

# Strumenti e attrezzature per l'industria metalmeccanica: Trend e prospettive dei mercati internazionali

9 novembre 2020

Relatore: Marcello Antonioni  
(StudiaBo srl)

# Agenda

---

- **La congiuntura al 3° trimestre 2020**
- **Lo scenario di previsione**
- **Focus Mercati:**
  - **Germania**
  - **Francia**
  - **Svizzera**
  - **Spagna**
  - **Romania**

# Agenda

---

- **La congiuntura al 3° trimestre 2020**

# Domanda mondiale di Strumenti e attrezzature per industria: i primi 9 mesi dell'anno hanno registrato un calo tendenziale del **-10.3%**



Fonte: ExportPlanning - [Market Barometer](#)

**Strumenti e attrezzature per l'industria: Trend e prospettive dei mercati internazionali**

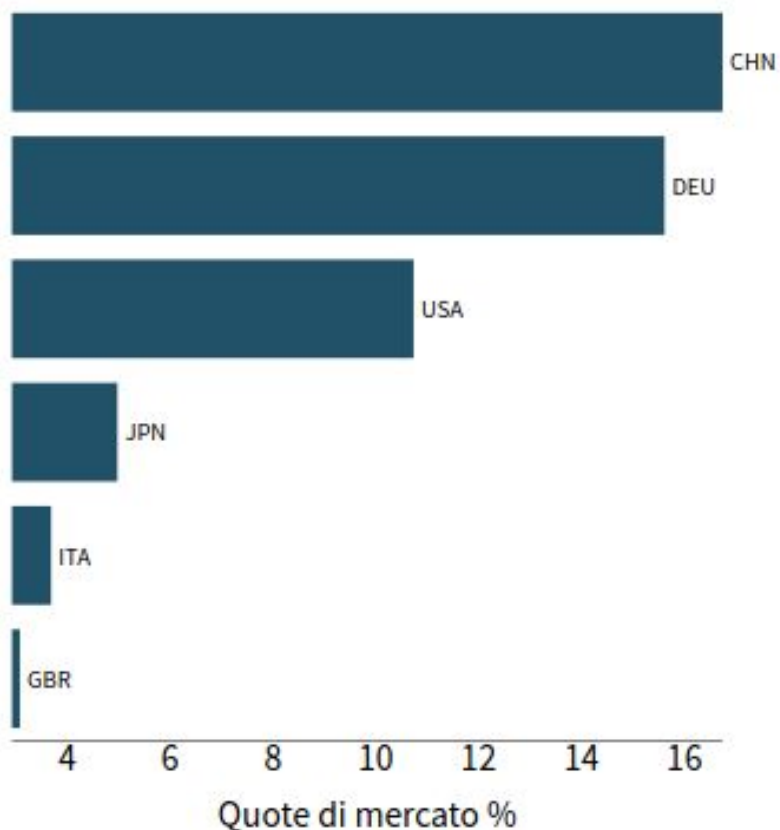
Webinar - 9 novembre 2020

Powered by StudiaBo-ExportPlanning

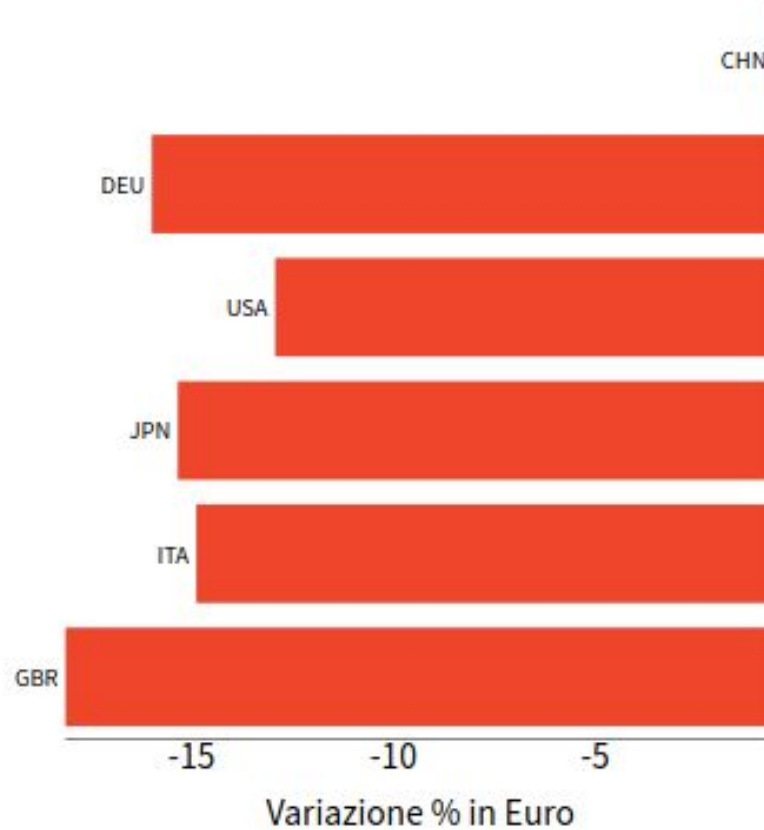
# Competitori mondiali di Strumenti e attrezzature per industria: nei primi 9 mesi dell'anno Cina il competitor meno penalizzato

## Strumenti e attrezzature per l'industria

### Top Paesi Esportatori 2019



### Var. % Export Gen-Set 2020



Fonte: ExportPlanning - [Market Barometer](#)

# Export Italia di Strumenti e attrezzature per industria: i primi 9 mesi dell'anno hanno registrato un calo tendenziale del **-14.9%**

## Strumenti e attrezzature per l'industria: Export ITALIA in Euro

(indice destagionalizzato; 2017=100)



Fonte: ExportPlanning - [Market Barometer](#)

**Strumenti e attrezzature per l'industria: Trend e prospettive dei mercati internazionali**

Webinar - 9 novembre 2020

Powered by StudiaBo-ExportPlanning

# Domanda mondiale di STRUMENTI E ATTREZZATURE PER IND.:

la gran parte dei segmenti in calo (ma con alcune eccezioni [es. pompe e filtri])

Domanda mondiale per segmento	Anno 2019 (mld €)	Variazioni % in euro		
		2019	H1-2020	Q3-2020
Strumenti di misura	157.3	+6.4	-12.2	-13.9
Utensili, attrezzi e stampi	66.6	+0.2	-13.2	-10.9
Pompe e filtri	57.6	+13.1	-1.8	+1.9
App.i di sollevamento e movimentazione	52.9	+0.2	-13.9	-13.5
Utensili elettromeccanici	28.2	+2.6	-9.9	-1.4
Cisterne, serbatoi e contenitori in metallo	11.1	+3.6	-11.5	-10.6
Estintori, pistole e macchine per spruzzare liquidi e polveri	10.6	+0.2	-3.3	+3.4
Apparecchi di segnalazione	10.1	+8.2	-12.2	-9.5
Brucciatori e forni	7.1	+4.3	-1.5	-10.3

Fonte: ExportPlanning - [Market Barometer](#)

**Strumenti e attrezzature per l'industria: Trend e prospettive dei mercati internazionali**

Webinar - 9 novembre 2020

Powered by StudiaBo-ExportPlanning

# Export Italia di STRUMENTI E ATTREZZATURE PER IND.:

la pressoché **totalità dei segmenti in calo** (ma con intensità diverse)

Export ITALIA per segmento	Anno 2019 (mld €)	Variazioni % in euro		
		2019	H1-2020	Q3-2020
App.i di sollevamento e movimentazione	3.6	-2.6	-1.6	-7.9
Strumenti di misura	3.1	+0.8	-18.3	-12.1
Utensili, attrezzi e stampi	2.8	-4.9	-24.6	-13.1
Pompe e filtri	2.6	+5.8	-12.3	-5.6
Cisterne, serbatoi e contenitori in metallo	0.8	+6.3	-11.0	-6.7
Estintori, pistole e macchine per spruzzare liquidi e polveri	0.8	-3.1	-11.8	+0.1
Brucciatori e forni	0.8	-5.6	-23.5	-13.3
Utensili elettromeccanici	0.6	+1.6	-21.1	-10.0
Apparecchi di segnalazione	0.2	-7.0	-26.5	-12.6

Fonte: ExportPlanning - [Market Barometer](#)

**Strumenti e attrezzature per l'industria: Trend e prospettive dei mercati internazionali**

Webinar - 9 novembre 2020

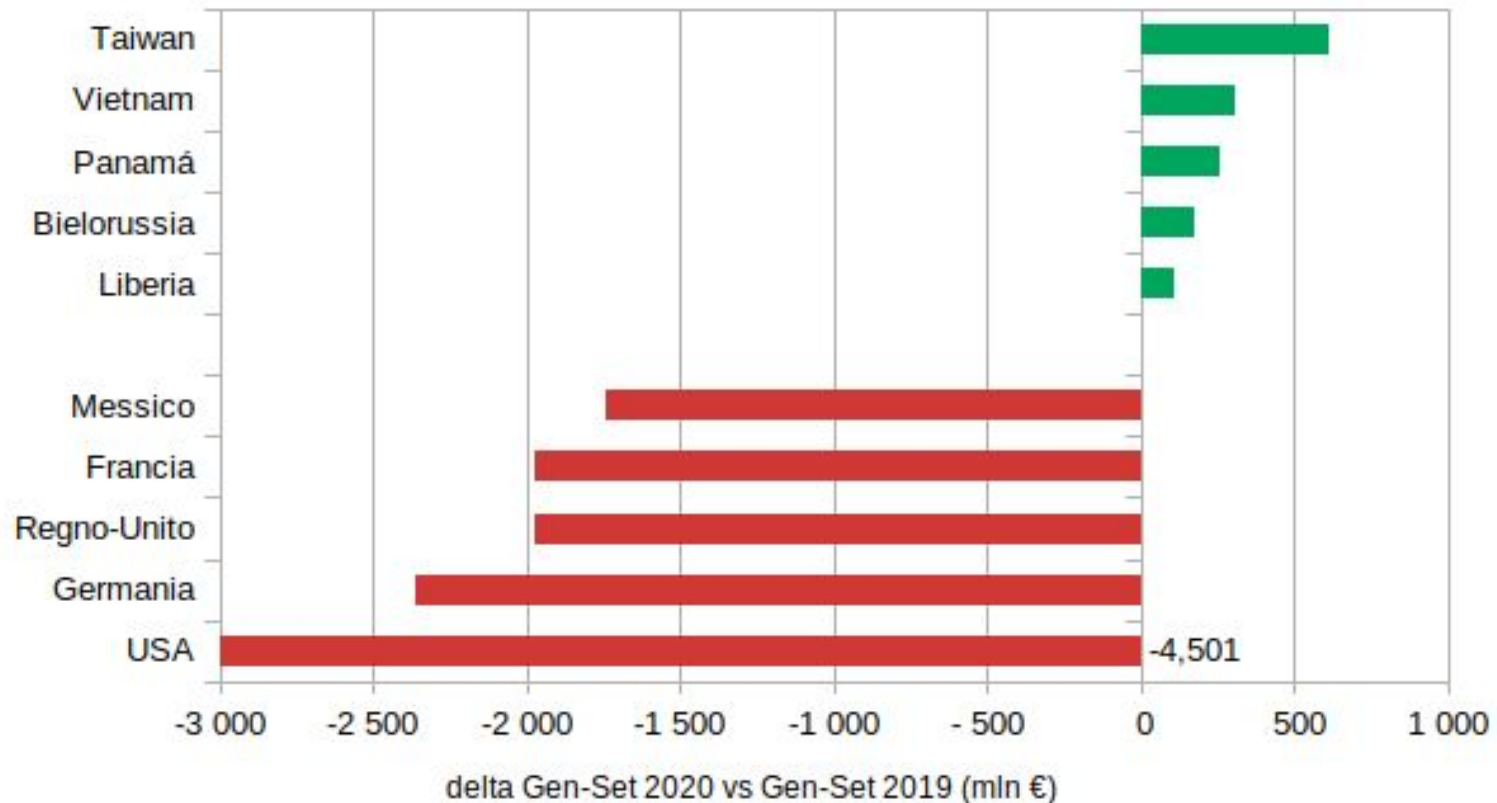
Powered by StudiaBo-ExportPlanning



# Domanda mondiale di STRUMENTI E ATTREZZATURE PER IND.

le maggiori **riduzioni** per **USA, Germania, Regno Unito, Francia e Messico**);  
in positiva controtendenza **Taiwan e Vietnam**

**Best | Worst** MERCATI per import dal mondo:  
andamenti tendenziali primi 3 trimestri 2020 in euro



Fonte: ExportPlanning - [Market Barometer](#)

Strumenti e attrezzature per l'industria: Trend e prospettive dei mercati internazionali

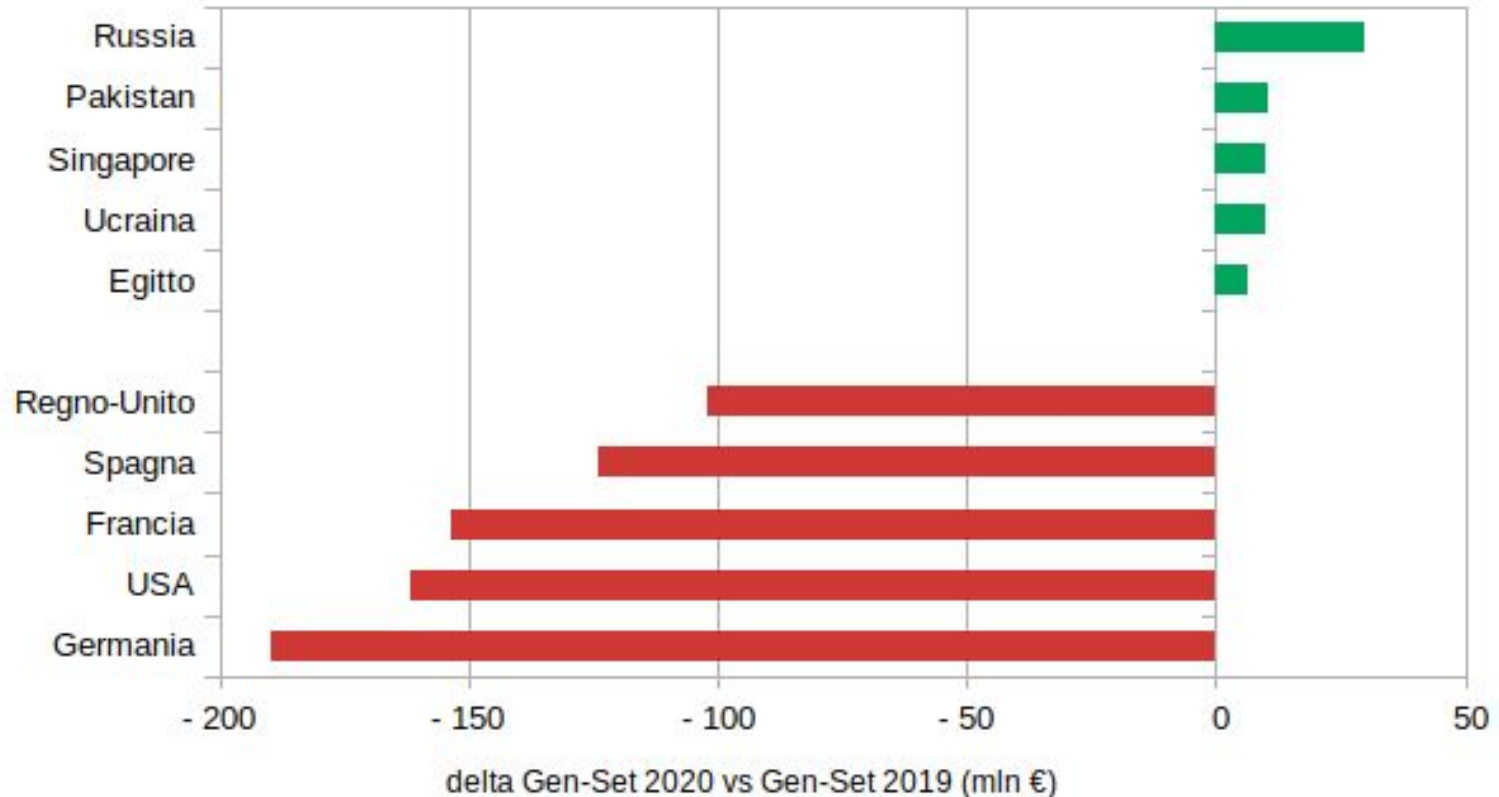
Webinar - 9 novembre 2020

Powered by StudiaBo-ExportPlanning

# Export Italia di STRUMENTI E ATTREZZATURE PER IND.

le maggiori **riduzioni** per **Germania, USA, Francia, Spagna e Regno Unito**);  
in positiva controtendenza le vendite verso la **Russia**

**Best | Worst MERCATI** per export Italia:  
andamenti tendenziali primi 3 trimestri 2020 in euro



Fonte: ExportPlanning - [Market Barometer](#)

Strumenti e attrezzature per l'industria: Trend e prospettive dei mercati internazionali

Webinar - 9 novembre 2020

Powered by StudiaBo-ExportPlanning

# Agenda

---

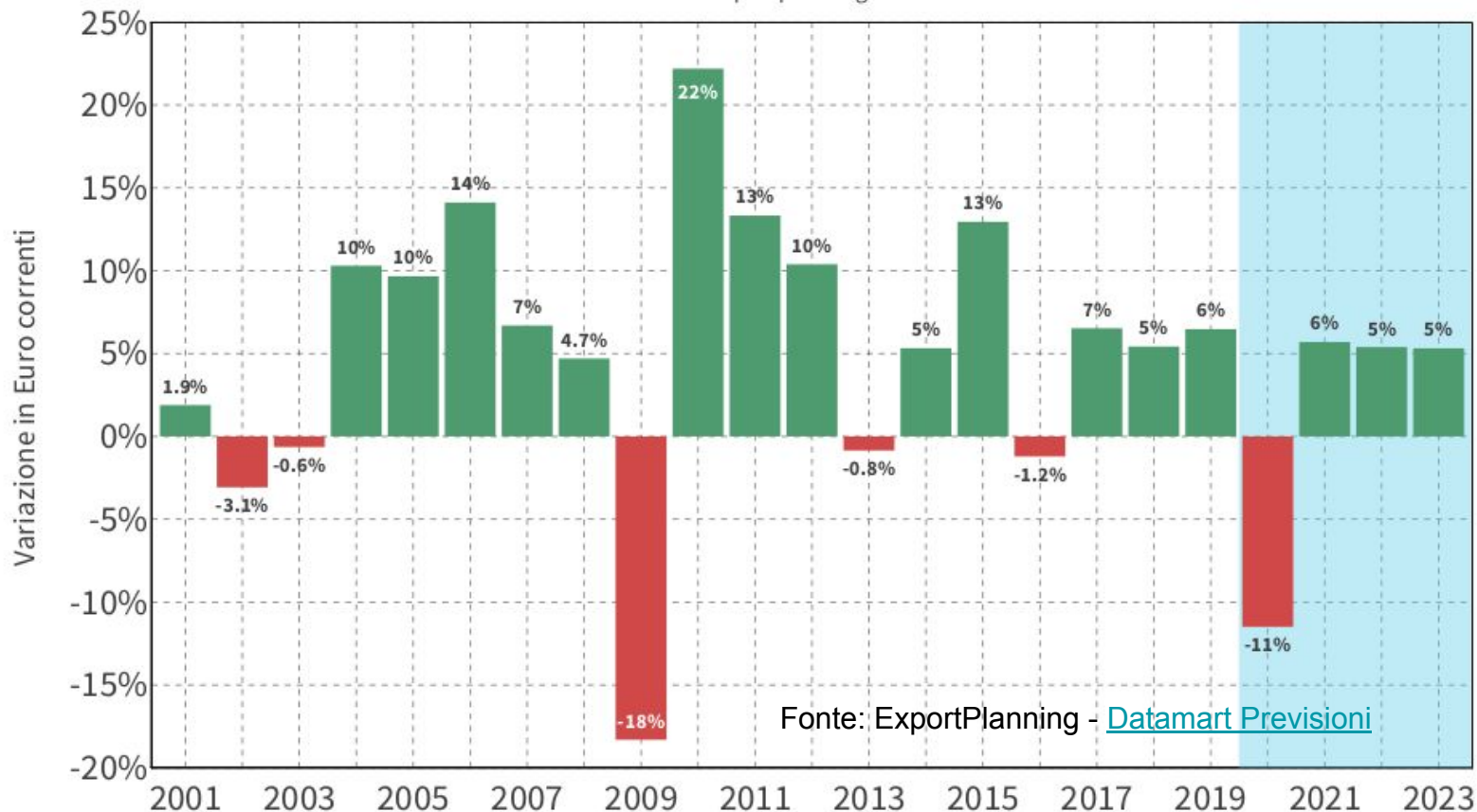
- **Lo scenario di previsione**

# STRUMENTI E ATTREZZATURE PER L'INDUSTRIA:

a consuntivo 2020 atteso un calo del -11% nei valori in euro, con un recupero medio annuo nell'ordine dei 5-6 punti nel triennio successivo

## Previsione del commercio mondiale

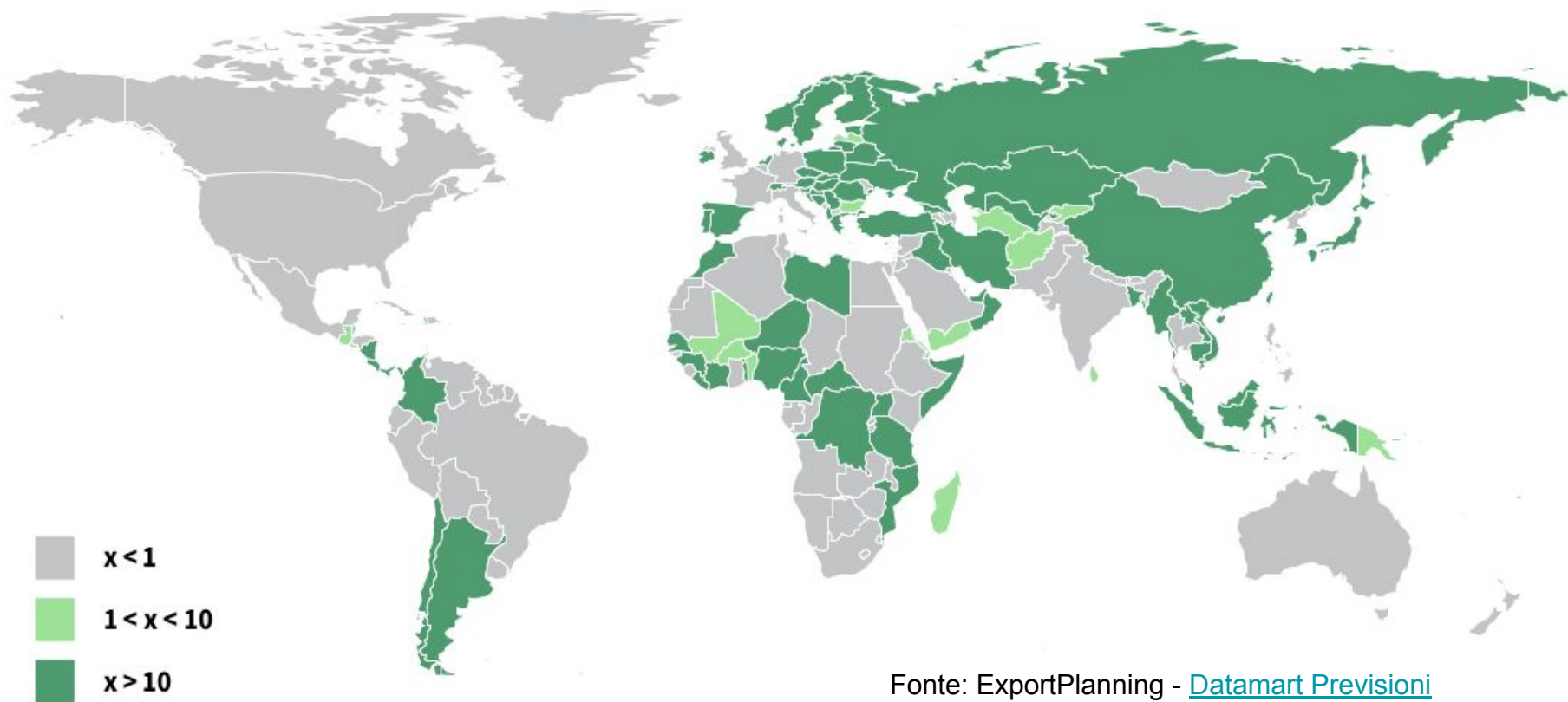
Fonte: [www.exportplanning.com](http://www.exportplanning.com)



# Domanda mondiale al 2023 di **STRUMENTI E ATTREZZATURE PER IND.** contributi alla crescita per mercati mondiali

## Variazioni 2020-2023 delle importazioni in valore (milioni di euro)

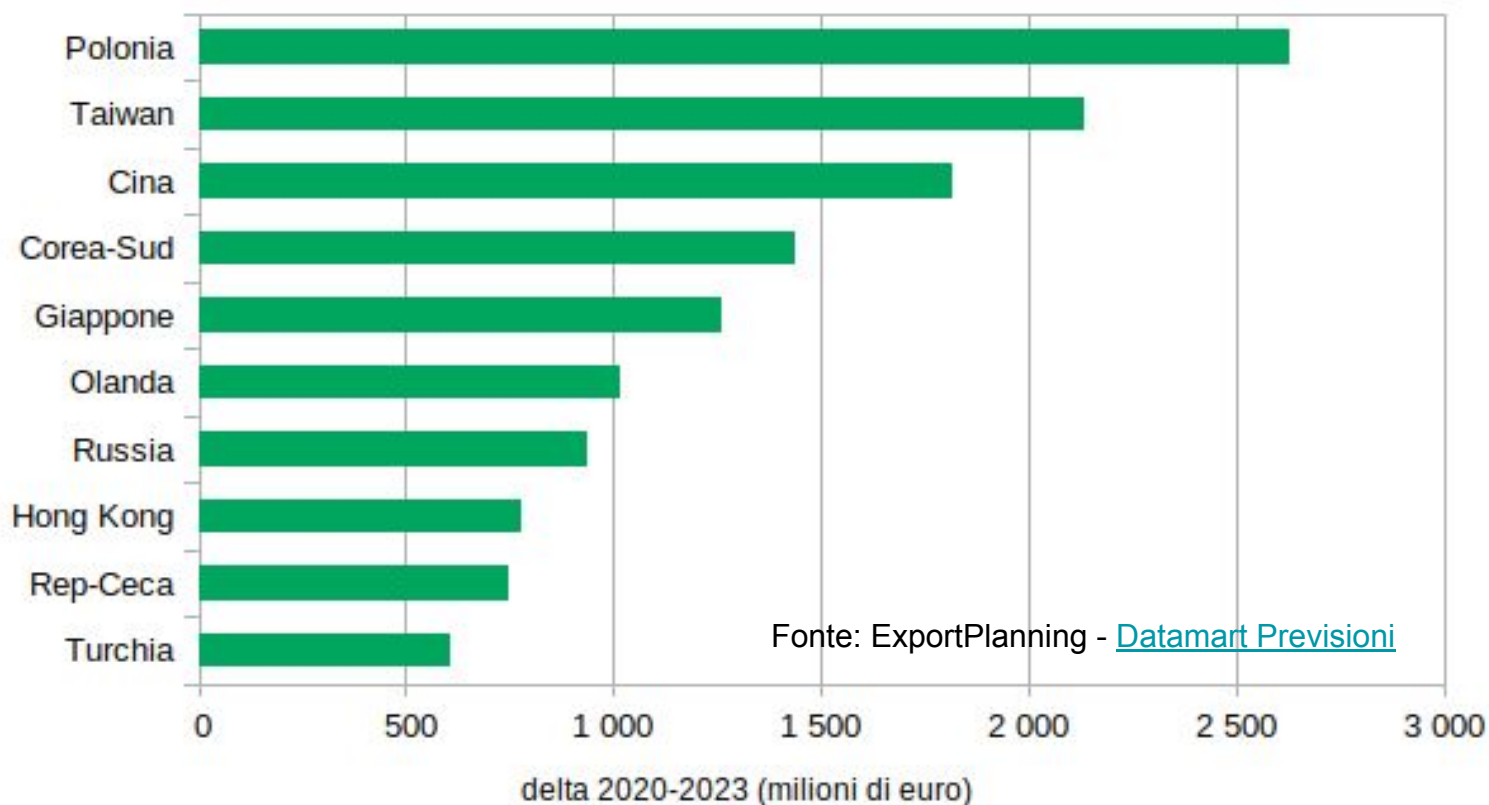
Fonte: [www.exportplanning.com](http://www.exportplanning.com)



Fonte: ExportPlanning - [Datamart Previsioni](#)

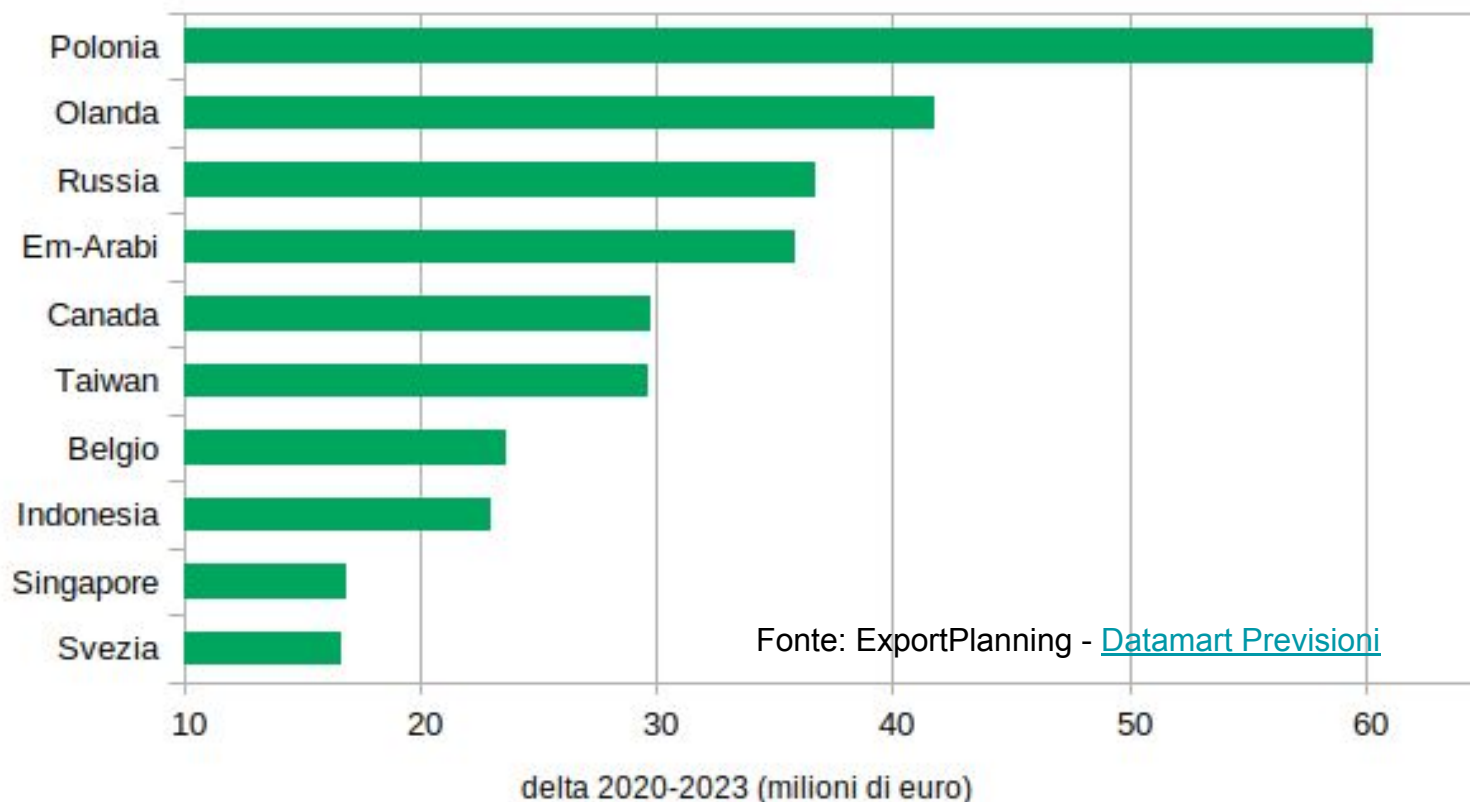
# Polonia, Taiwan, Cina, Sud Corea e Giappone i mercati con i maggiori incrementi attesi nelle importazioni totali di STRUMENTI E ATTREZZATURE

## Best MERCATI per import dal mondo nello scenario di previsione 2020-2023



# Polonia, Olanda, Russia, Emirati Arabi e Canada i mercati con i maggiori incrementi attesi nelle esportazioni Italia di STRUMENTI E ATTREZZATURE

## Best MERCATI per export Italia nello scenario di previsione 2020-2023



# Agenda

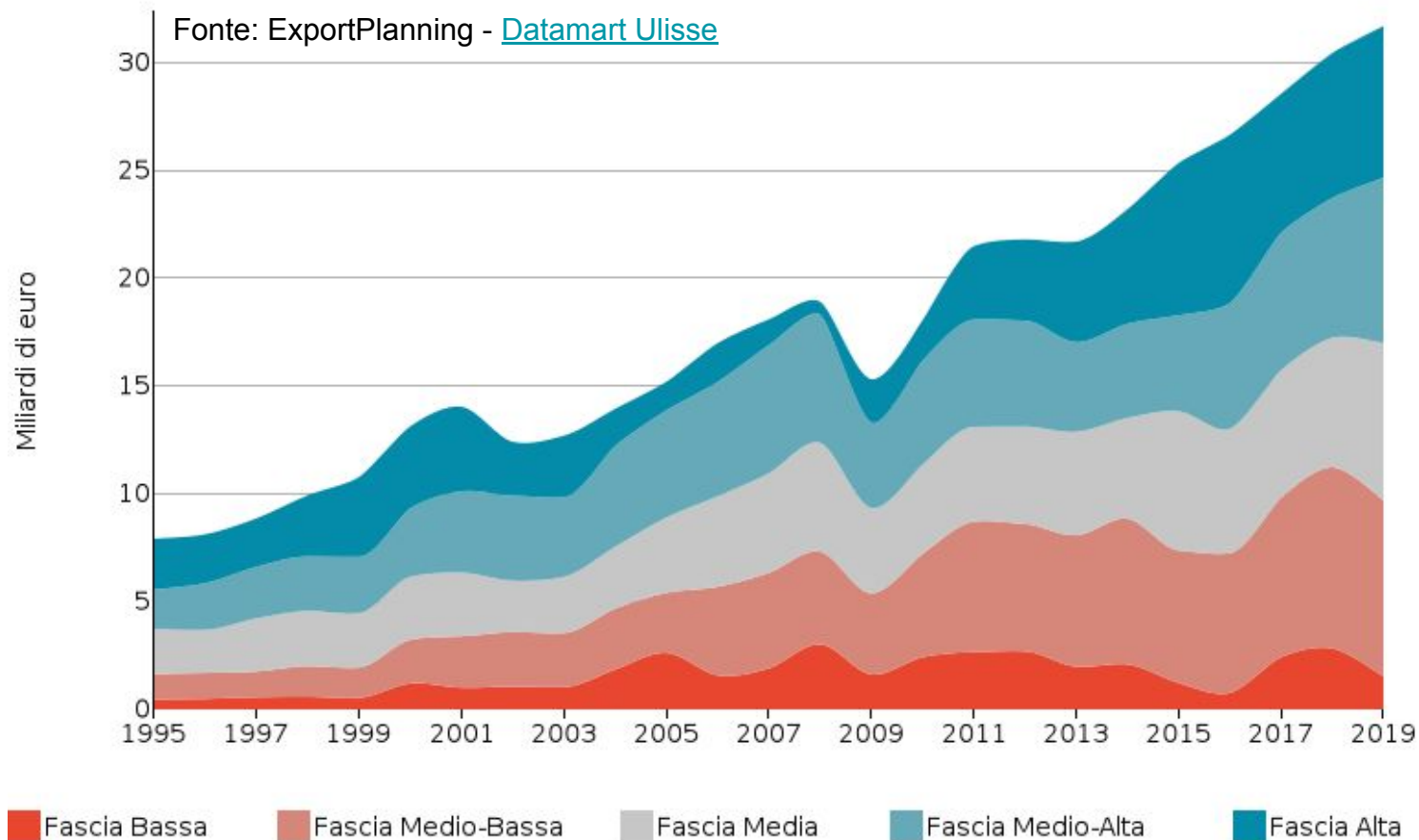
---

- **Focus Mercati:**
  - **Germania**
  - **Francia**
  - **Svizzera**
  - **Spagna**
  - **Romania**



# Mercato **GERMANIA**: nel 2019 le importazioni di strumenti e attrezzature hanno superato i **30 miliardi di euro** con una **crescente rilevanza dei segmenti premium-price**

GERMANIA: import dal mondo di Strumenti e Attrezzature per fasce di prezzo



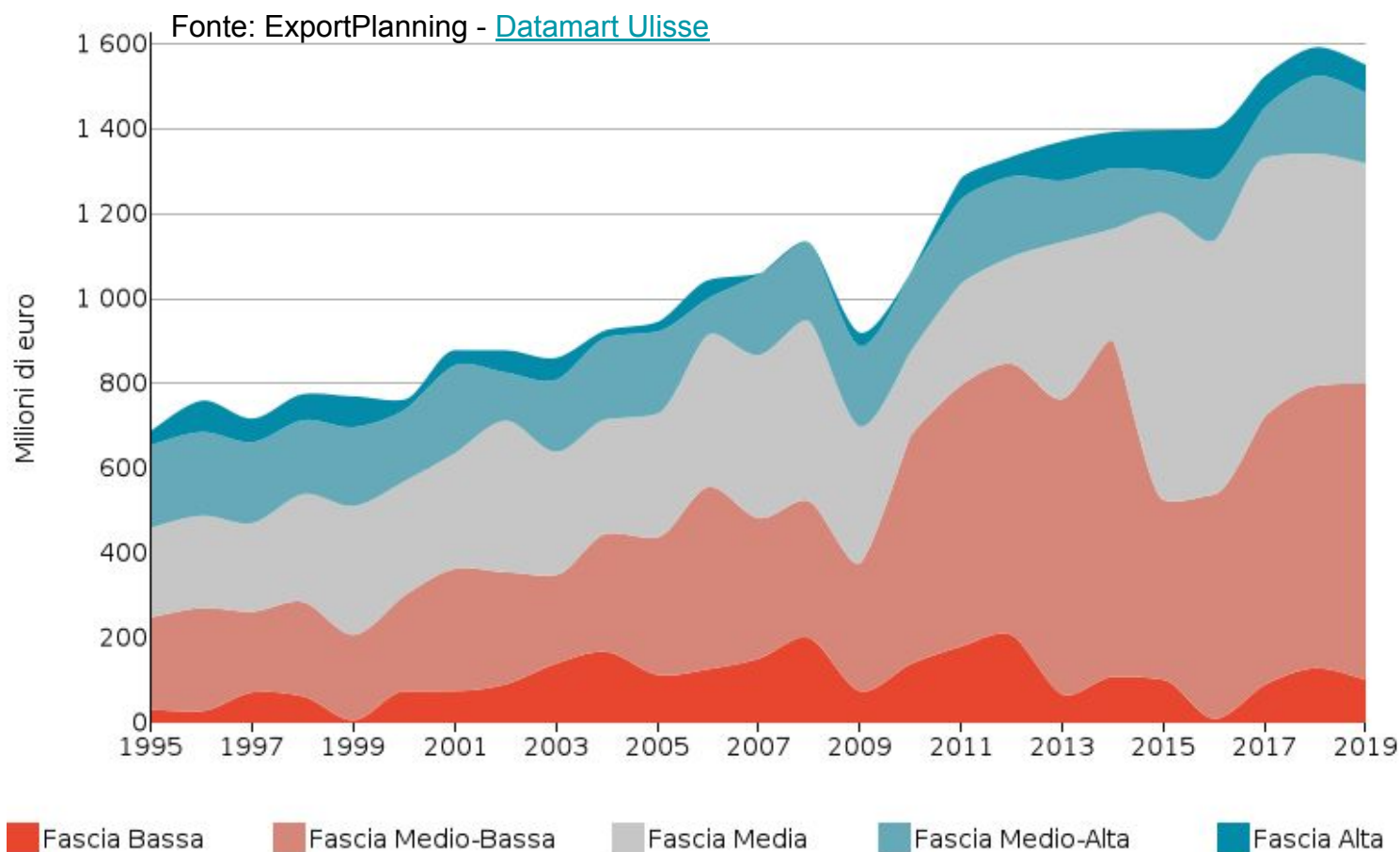
**Strumenti e attrezzature per l'industria: Trend e prospettive dei mercati internazionali**

Webinar - 9 novembre 2020

Powered by StudiaBo-ExportPlanning

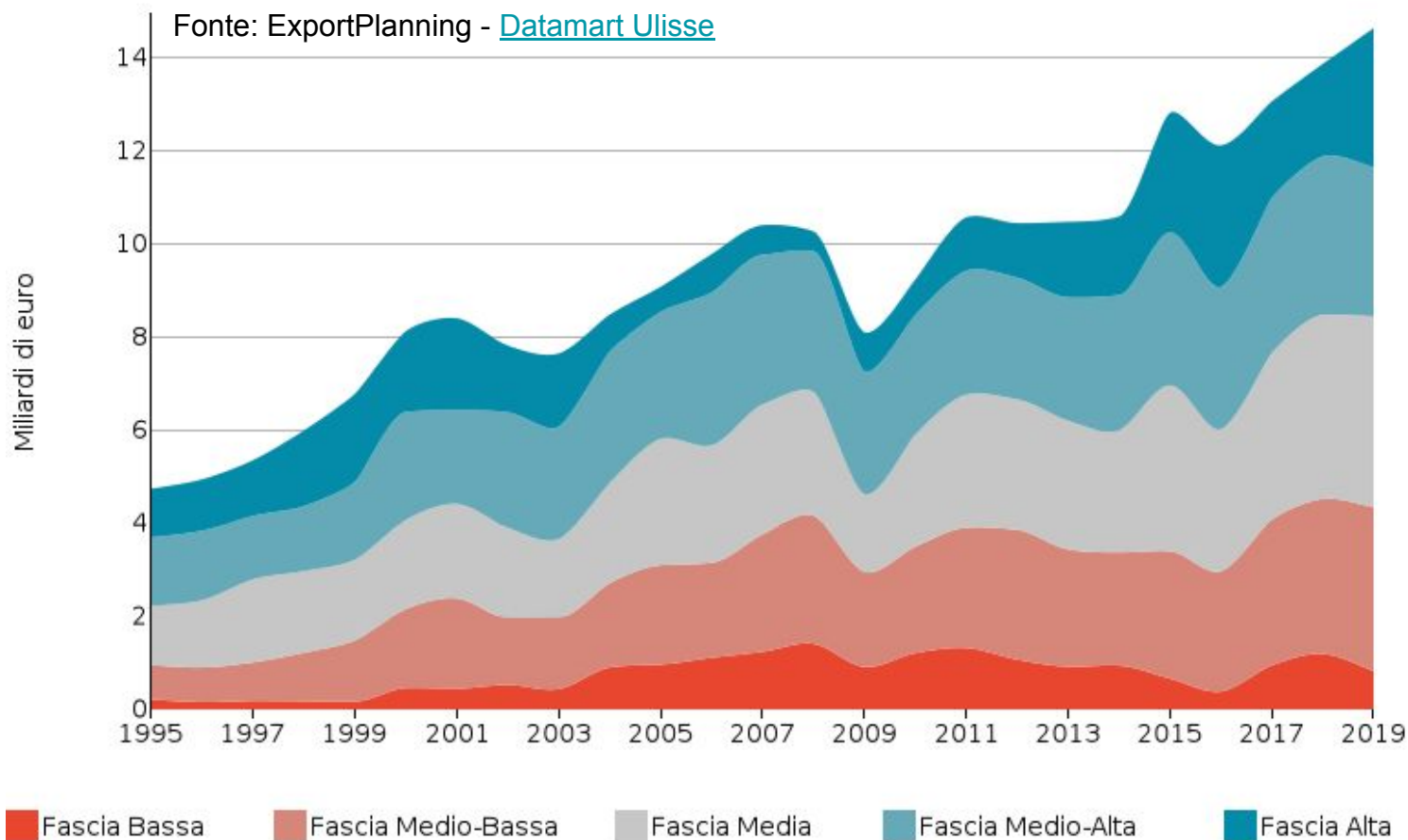
# Mercato **GERMANIA**: vendite italiane di strumenti e attrezzature attorno a **1.5 miliardi di euro**, con presenza preponderante su fasce medio/basse

## GERMANIA: import dall'ITALIA di Strumenti e Attrezzature per fasce di prezzo



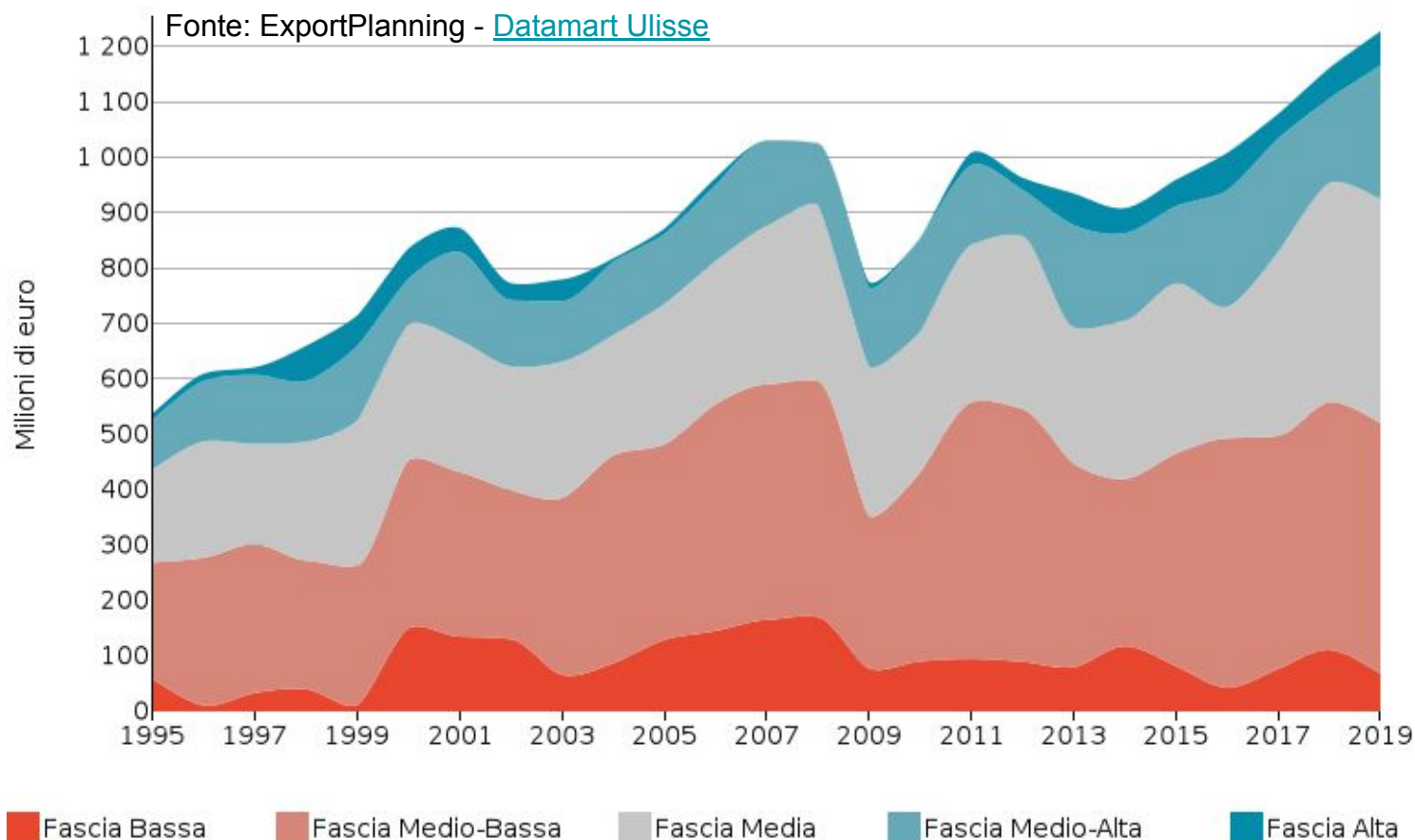
# Mercato **FRANCIA**: nel 2019 le importazioni di strumenti e attrezzature oltre la soglia di **14 miliardi di euro**

## FRANCIA: import dal mondo di Strumenti e Attrezzature per fasce di prezzo



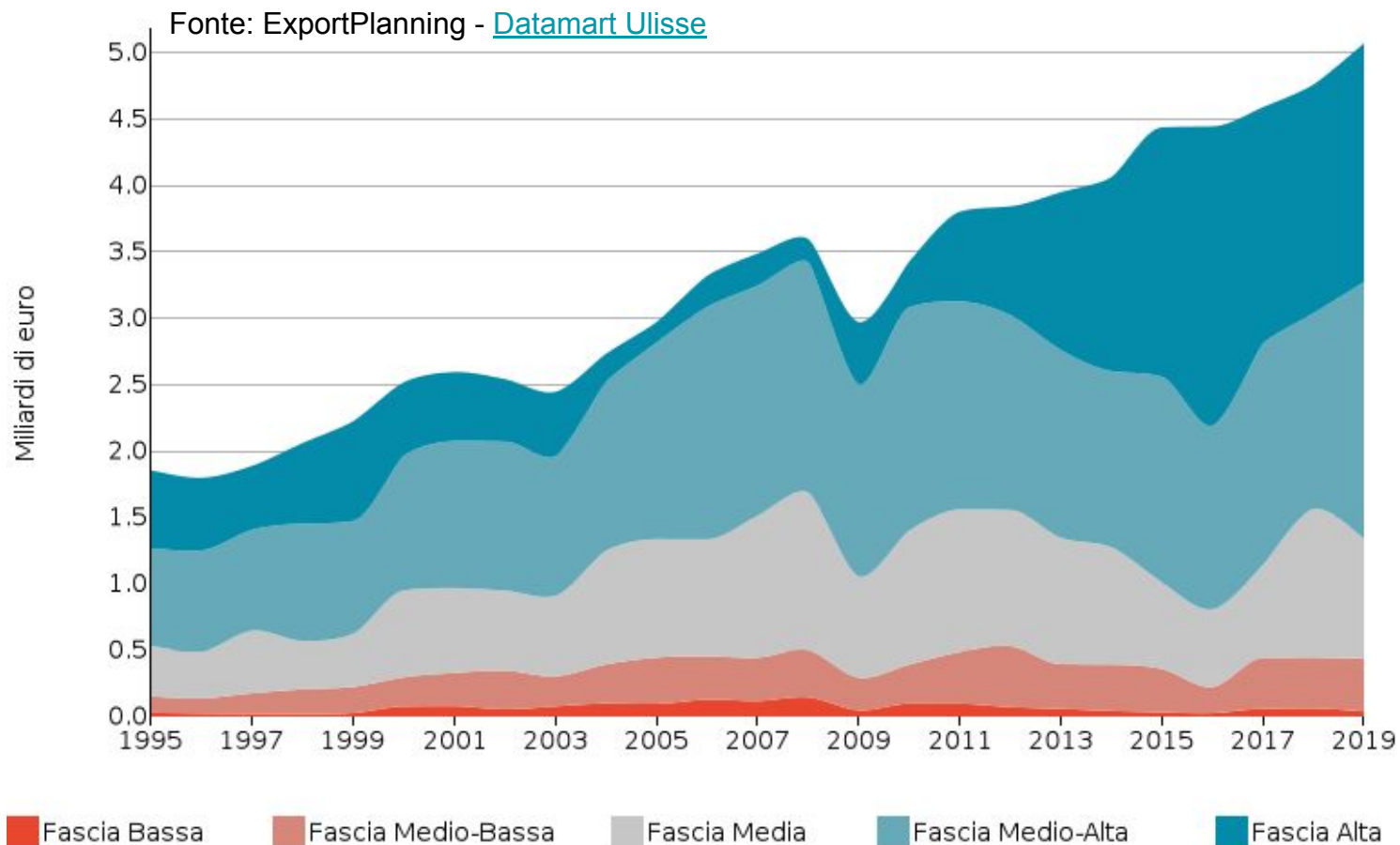
# Mercato **FRANCIA**: vendite italiane di strumenti e attrezzature arrivate a superare **1.2 miliardi di euro**, ma con prevalenza di fasce medio-basse

## FRANCIA: import dall'ITALIA di Strumenti e Attrezzature per fasce di prezzo



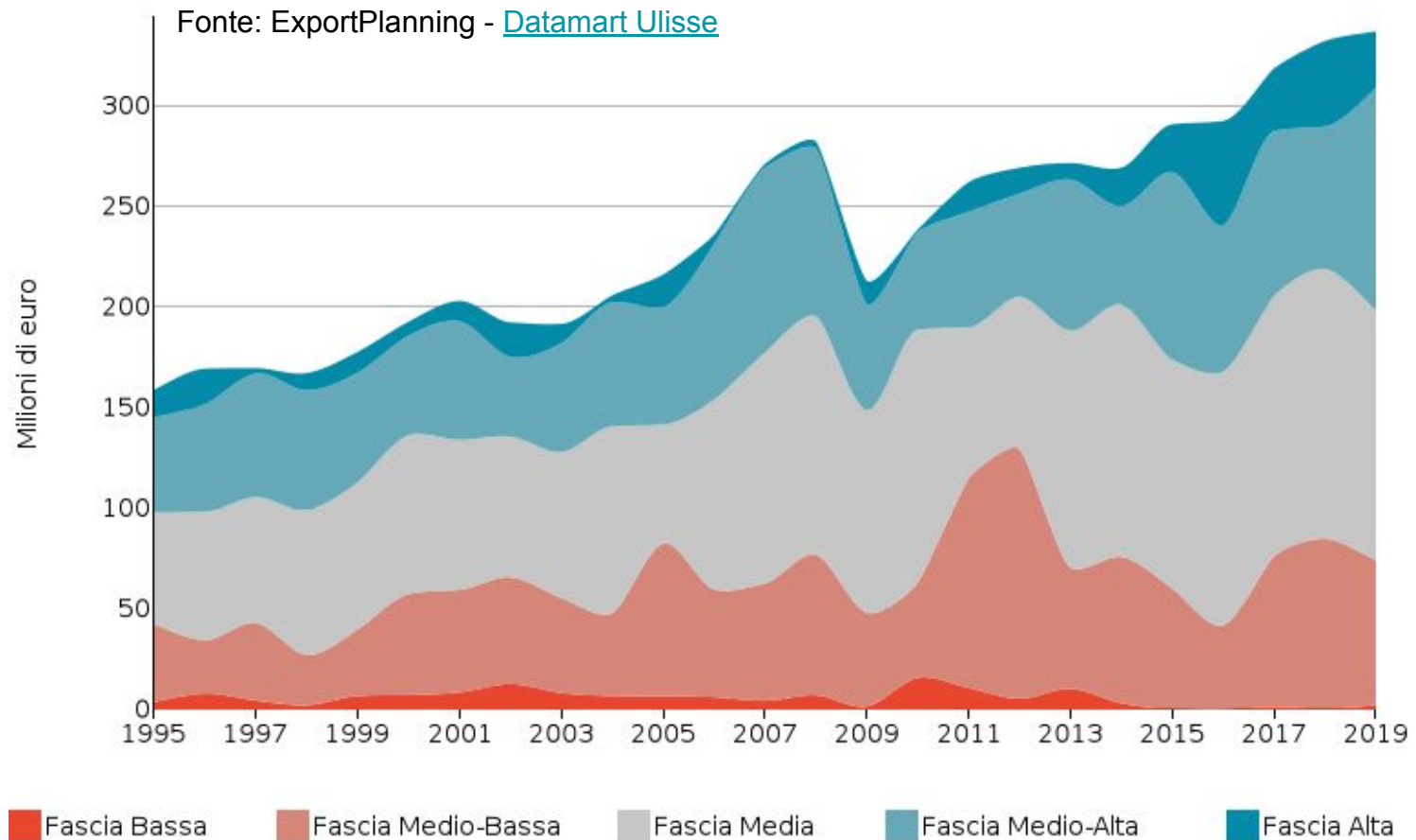
# Mercato **SVIZZERA**: nel 2019 le importazioni di strumenti e attrezzature hanno raggiunto i **5 miliardi di euro** con forte **predominanza di flussi premium-price**

## SVIZZERA: import dal mondo di Strumenti e Attrezzature per fasce di prezzo



# Mercato **SVIZZERA**: vendite italiane di strumenti e attrezzature su valori di massimo, con rilevante prevalenza di fasce medio-alte di prezzo

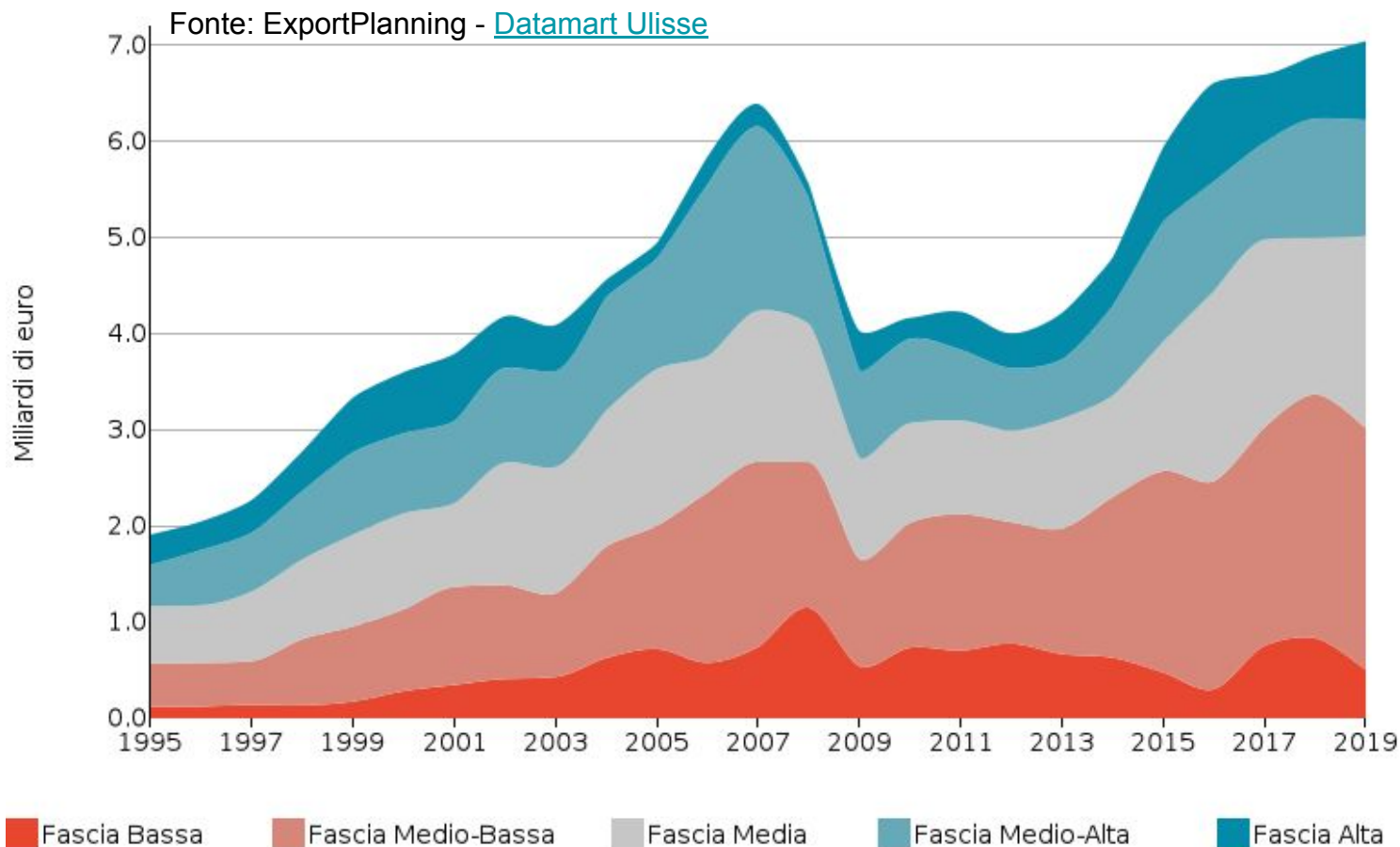
## SVIZZERA: import dall'ITALIA di Strumenti e Attrezzature per fasce di prezzo



# Mercato SPAGNA: nel 2019 le importazioni di strumenti e attrezzature hanno raggiunto i 7 miliardi di euro

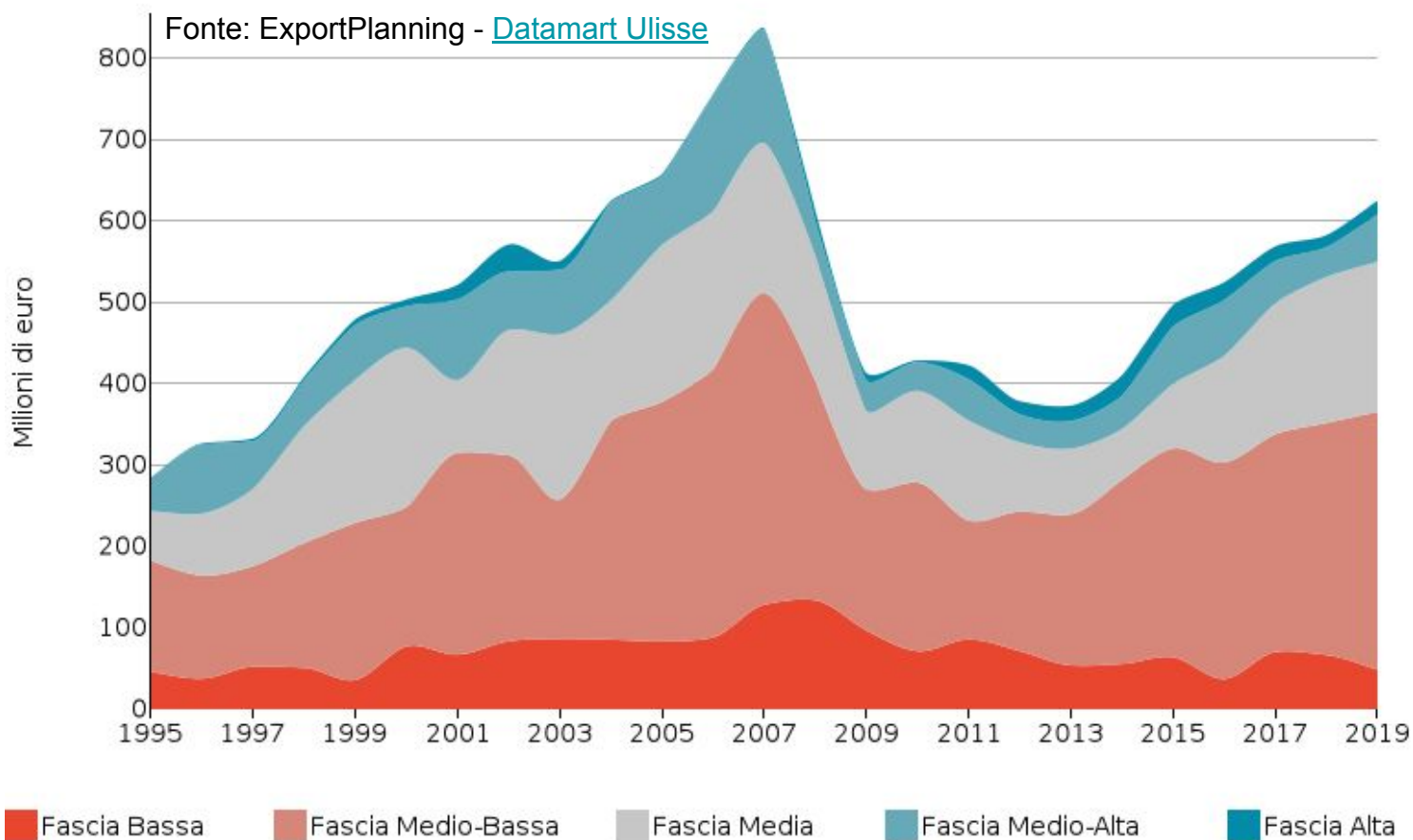
## SPAGNA: import dal mondo di Strumenti e Attrezzature per fasce di prezzo

Fonte: ExportPlanning - [Datamart Ulisse](#)



# Mercato **SPAGNA**: vendite italiane di strumenti e attrezzature in moderata crescita dopo il picco 2007 e il successivo ridimensionamento

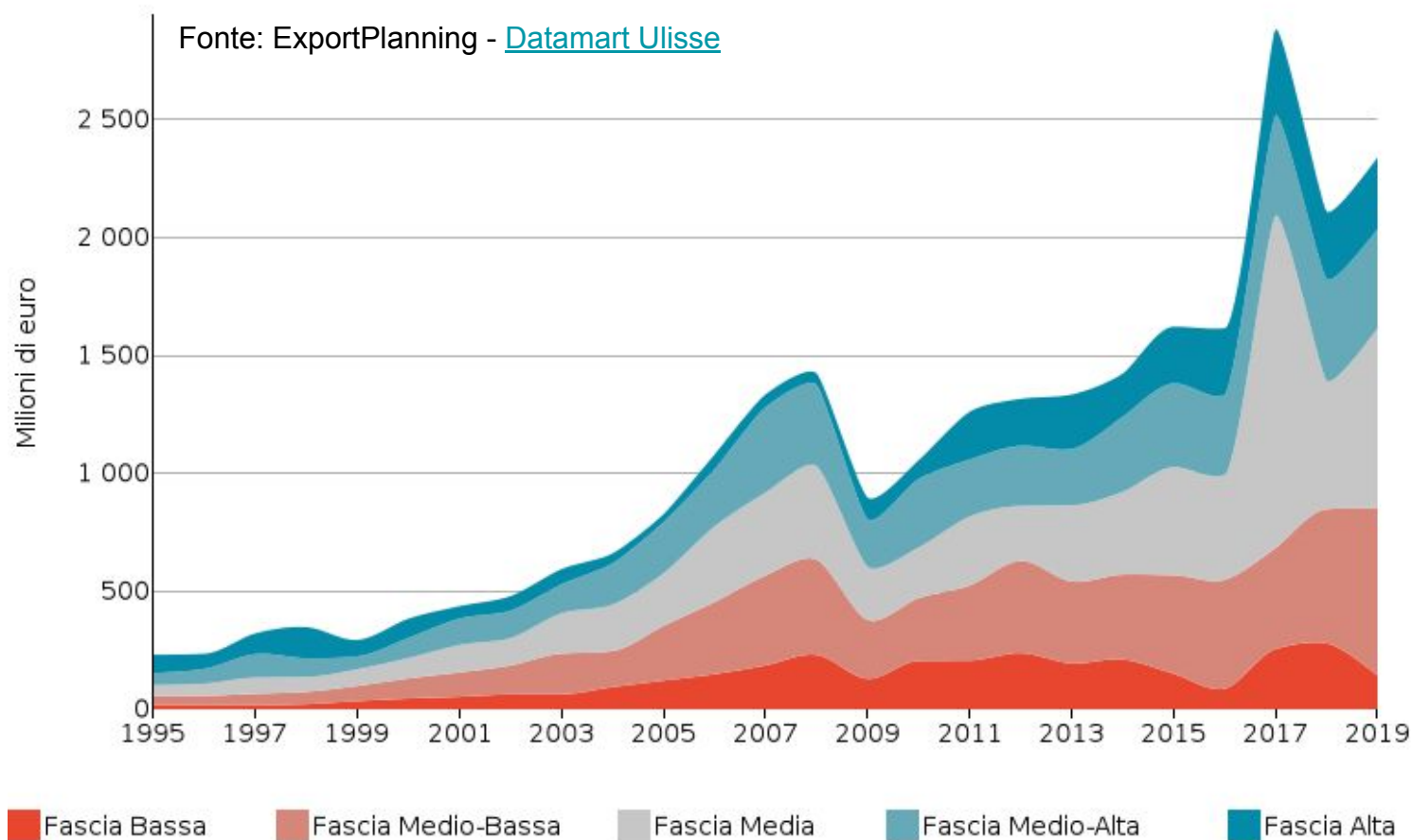
## SPAGNA: import dall'ITALIA di Strumenti e Attrezzature per fasce di prezzo





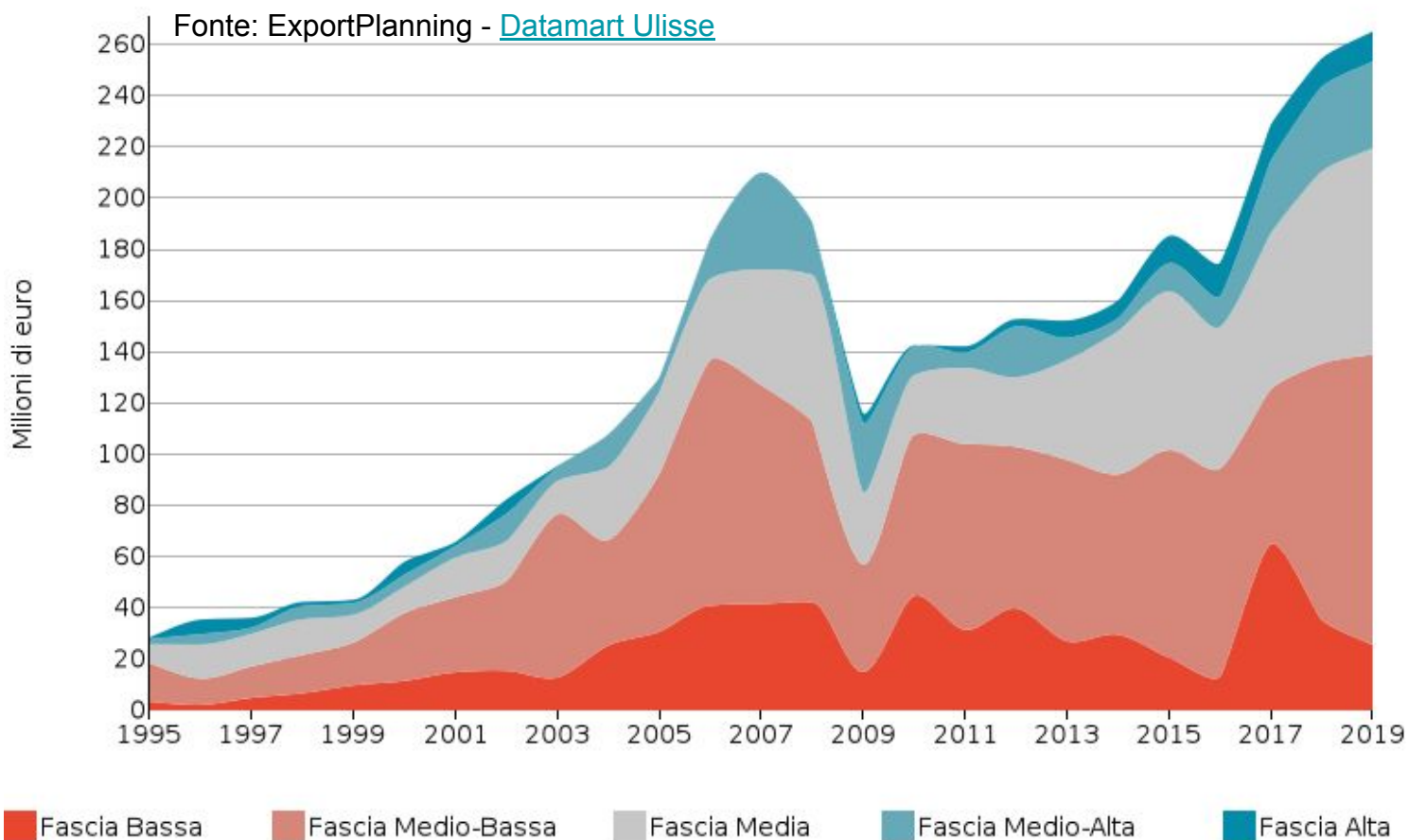
# Mercato **ROMANIA**: l'anno scorso importazioni di strumenti e attrezzature in recupero, con quota non piccola di flussi "premium"

## ROMANIA: import dal mondo di Strumenti e Attrezzature per fasce di prezzo



# Mercato **ROMANIA**: vendite italiane di strumenti e attrezzature in significativa crescita, con un massimo di oltre 260 milioni di euro nel 2019

## ROMANIA: import dall'ITALIA di Strumenti e Attrezzature per fasce di prezzo



**GRAZIE DELL'ATTENZIONE!**

---



Info: [promos-sas@exportplanning.com](mailto:promos-sas@exportplanning.com)