

# RIPARTIRE IN DIGITALE

## Focus Russia

*Outlook politico ed economico della Russia: rischi e opportunità per il Made in Italy*

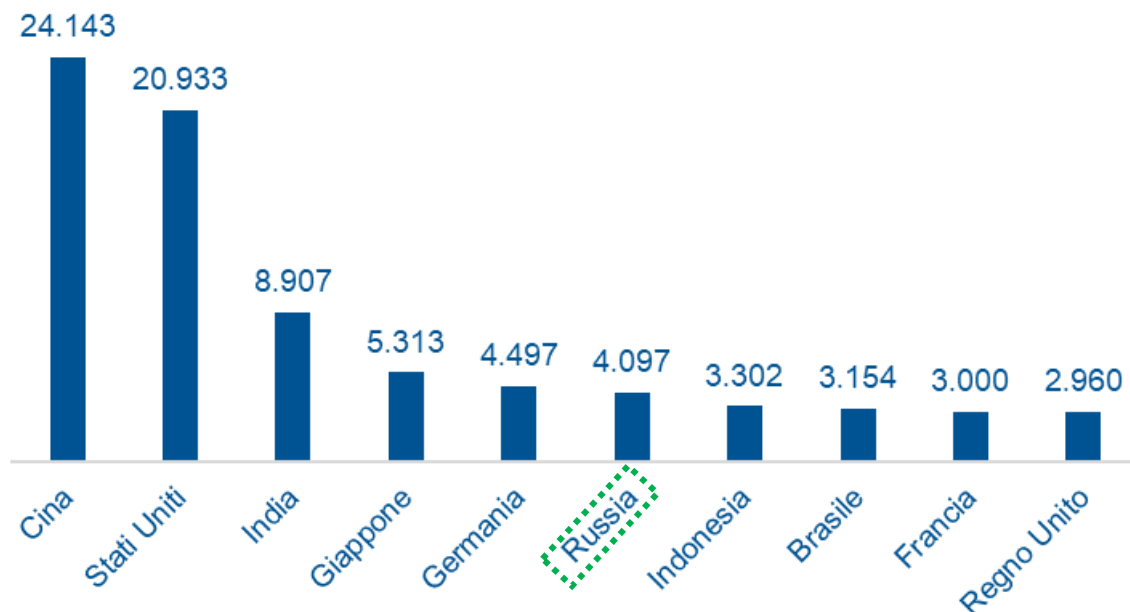


**24 giugno 2021**

Relatore:  
Valentina Cariani |  
Responsabile Analisi Paese  
SACE

# Il contesto macroeconomico: Russia importante a livello mondiale

Top-10 Paesi nel 2020 per PIL  
(PPP, USD miliardi)

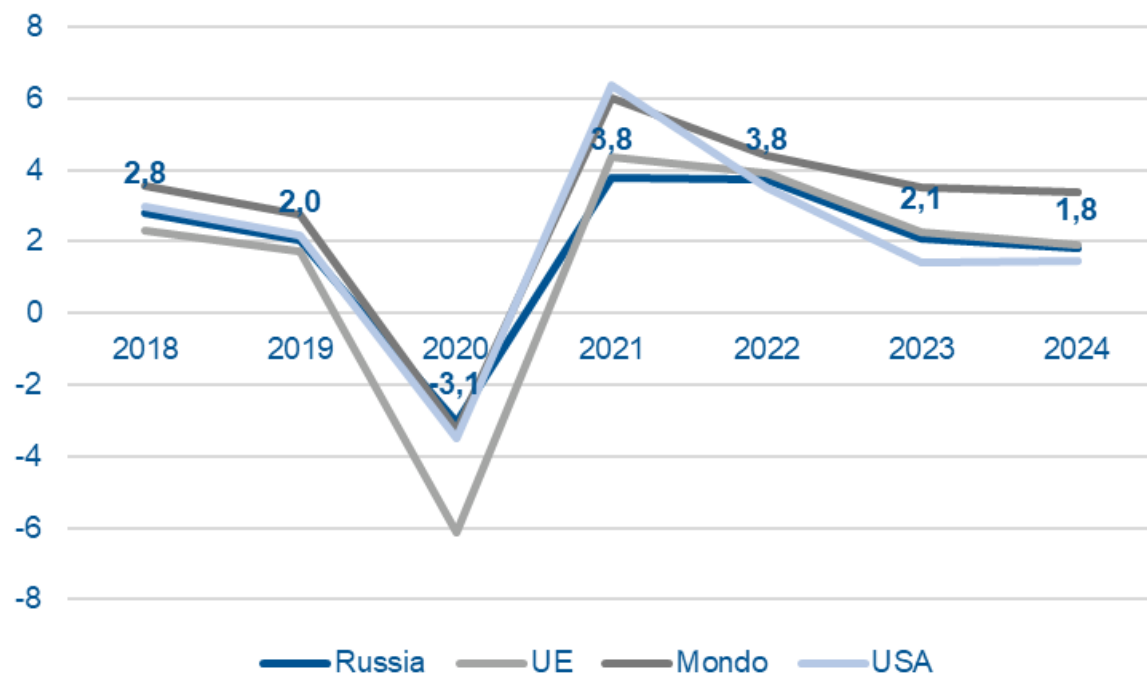


Fonte: Fondo monetario internazionale (aprile 2021)

- La Russia rappresenta la terza economia emergente a livello mondiale, con un peso sul Pil globale pari al 3,1%.
- Con 147 milioni di abitanti è la nona geografia più popolosa al mondo.
- È il Paese più esteso con una superficie pari a 1/8 delle terre emerse, dispone di significative risorse naturali ed energetiche ed è anche quello che confina con più Stati (14 in tutto, come la Cina, a cui si sommano territori non riconosciuti internazionalmente come Abkhazia e Ossezia del Sud), rendendo pressoché inevitabile un suo coinvolgimento in diversi scenari, dall'Artico al Medio ed Estremo Oriente.

# Il contesto macroeconomico: l'economia ha tenuto nel 2020

PIL reale per selezionate geografie  
(Var. % annua)

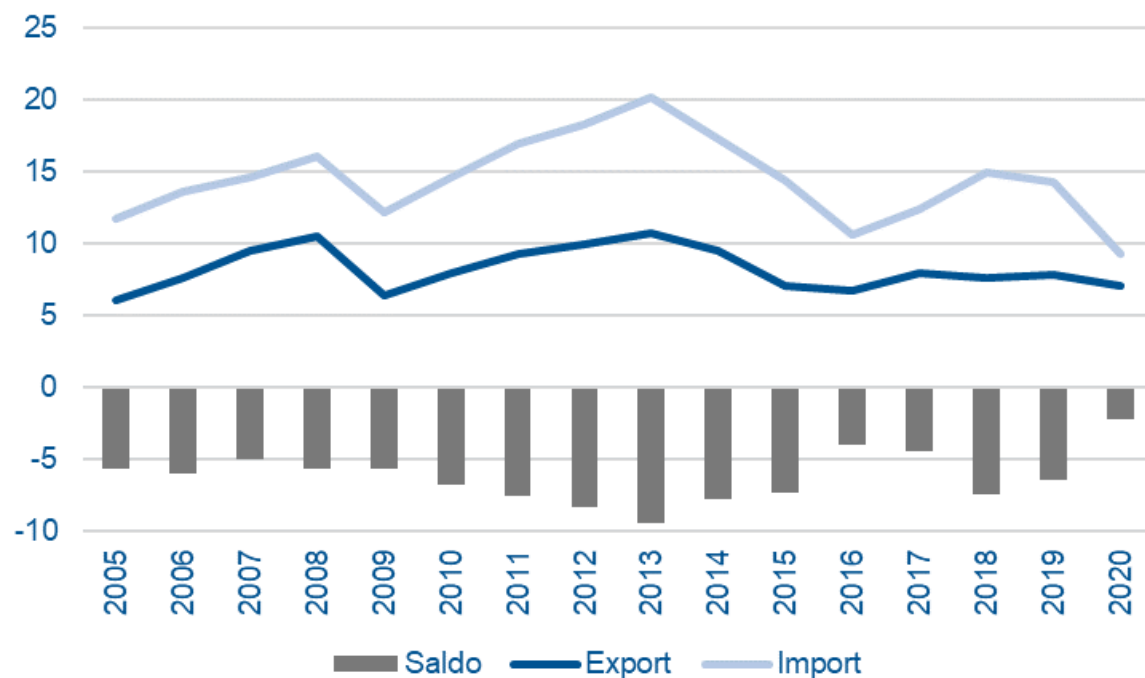


Fonte: Fondo monetario internazionale (aprile 2021)

- La Russia si è contratta meno nel 2020 della media del Mondo (-3,3%), ma la ripartenza potrebbe perdere forza a causa del Covid.
- Nel Paese sono stati confermati 5,3 milioni di casi da gennaio 2020 (3,6% della popolazione) e sono soltanto quasi 33 milioni le dosi di vaccino inoculate finora, nonostante la campagna vaccinale sia cominciata a dicembre 2020 in tutto il Paese.

# Gli scambi commerciali: dal 2014 la contrazione

Scambi di beni dell'Italia con la Russia  
(prezzi correnti, € mld)

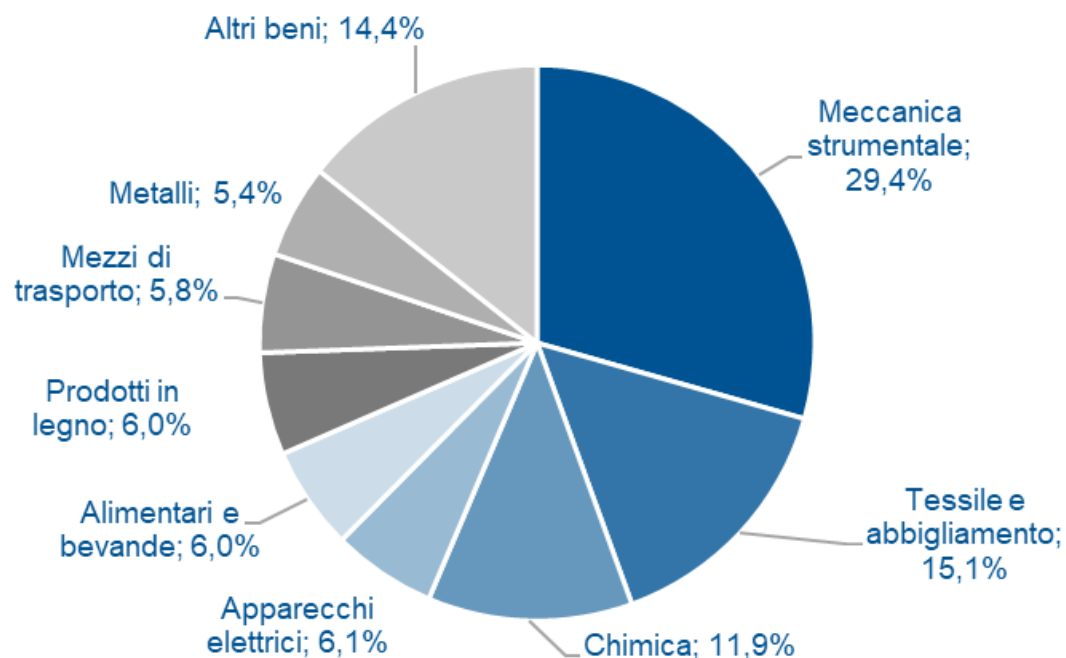


Fonte: Istat

- La Russia rappresenta il 14° mercato di destinazione dell'export italiano (pari all'1,6% del totale).
- Nel 2020 le merci italiane dirette verso Mosca ammontavano a 7,1 miliardi di euro, in calo del 9,9% rispetto al 2019 (ma in linea con l'andamento italiano verso il Mondo: -9,7%).
- L'imposizione delle sanzioni europee ha colpito l'interscambio tra Roma e Mosca nel suo punto di massimo 2013 (quasi 31 miliardi di euro).
- La Russia è il 9° fornitore dell'Italia (9,3 miliardi di euro, pari al 2,5% dell'import totale). Il 73% del valore è associato a prodotti relativi all'estrattiva, seguiti da prodotti in metallo (12,7%).

# Gli scambi commerciali: la meccanica è il prodotto Made in Italy più esportato

Composizione settoriale dell'export italiano  
(%)



Fonte: elaborazioni SACE su dati Istat

- Le esportazioni di macchinari rappresentavano la stessa quota del totale anche nel 2013, con un ammontare però pari a 3,2 miliardi di euro (2,1 nel 2020).
- Nella chimica, terzo settore di export (847 milioni di euro), i principali beni esportati sono i prodotti farmaceutici e i prodotti della chimica di base e i fertilizzanti.

# La view di SACE: gli indicatori di opportunità della Russia

## EOI 2020

Ranking	Paese	Score
1	CINA	80
2	GERMANIA	78
2	POLONIA	78
3	STATI UNITI	77
4	GIAPPONE	76
4	REP. CECA	76
5	PAESI BASSI	75
5	SVIZZERA	75
6	SPAGNA	74
6	FRANCIA	74
6	MAROCCO	74
6	RUSSIA	74



**Export**  
opportunity index



**Investment**  
opportunity index

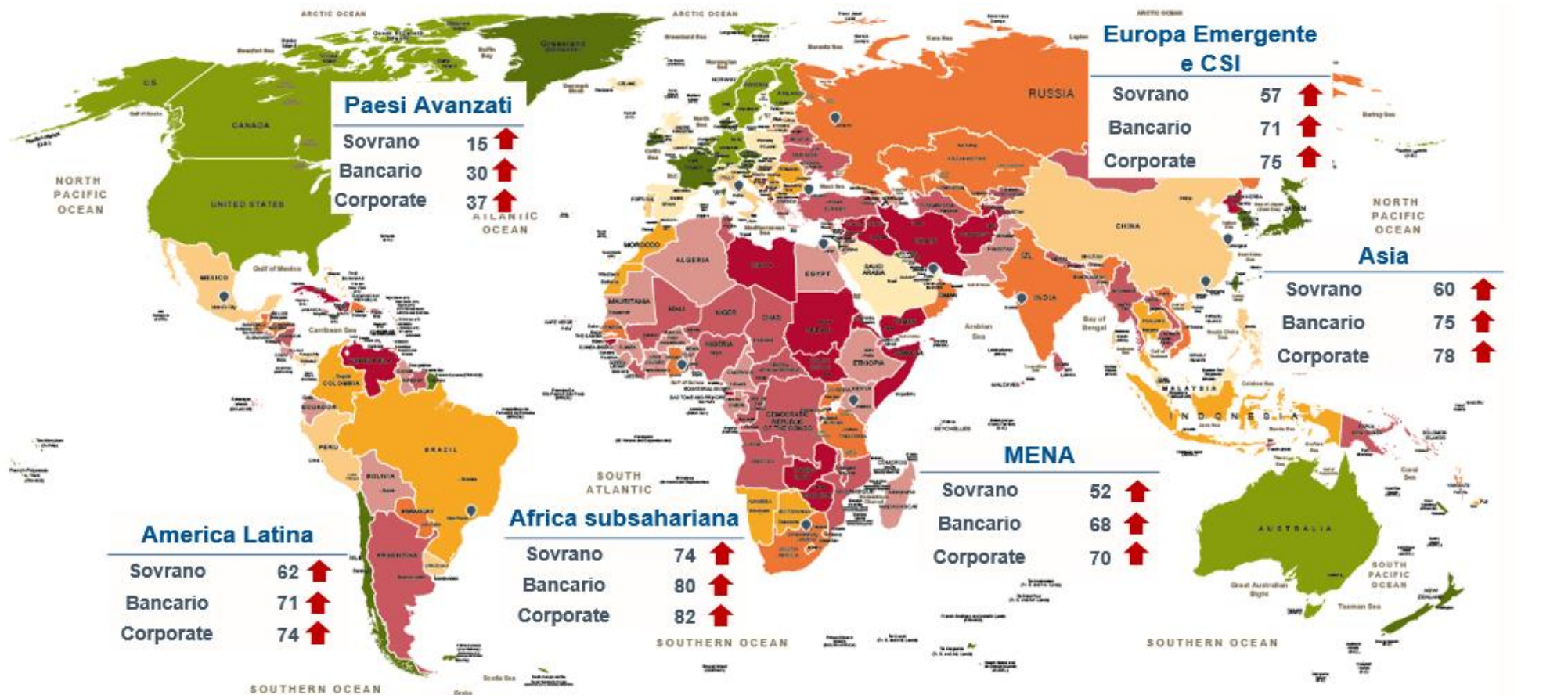
## IOI 2020

Ranking	Paese	Score
1	CINA	79
2	VIETNAM	73
3	INDIA	67
4	STATI UNITI	66
5	PERU'	64
6	CILE	62
6	SPAGNA	62
6	PORTOGALLO	62
7	FILIPPINE	61
7	REP. CECA	61
7	FRANCIA	61
8	AUSTRIA	60
8	POLONIA	60
8	IRLANDA	60
8	PAESI BASSI	60
8	MAROCCO	60
9	COLOMBIA	59
9	MALAYSIA	59
9	RUSSIA	59

Gli indicatori di opportunità hanno una scala da 0 a 100, con 100 opportunità massima.

Fonte: SACE

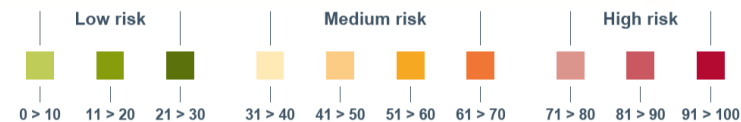
# La view di SACE: la Mappa dei Rischi 2021



Fonte: SACE

0 = rischio minimo; 100 = rischio massimo

↓ rischio in diminuzione; □ rischio stabile; ↑ rischio in aumento



# La view di SACE: gli indicatori di rischio della Russia

Gli indicatori di rischio hanno una scala da 0 a 100, con 100 rischio massimo.



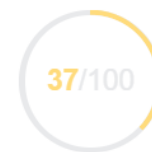
Media rischio politico



Esproprio e violazioni contrattuali



Rischio guerra e disordini civili



Trasferimento capitali e convertibilità



Media rischio di credito



Mancato pagamento controparte sovrana



Mancato pagamento controparte bancaria



Mancato pagamento controparte corporate



Rischio Climate Change **NEW**



Rischio Temperatura **NEW**



Rischio Idrogeologico **NEW**



Rischio Tempesta **NEW**

Fonte: SACE



# Grazie