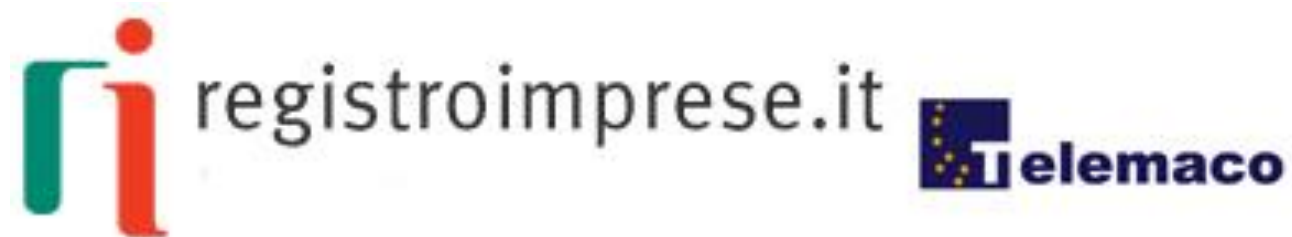




LA PROCEDURA DI ACCESSO SU webtelemaco.infocamere.it



webtelemaco.infocamere.it



Invia e verifica lo stato di avanzamento delle tue pratiche

Tutti i contenuti informativi e le funzionalità rimangono accessibili da [Telemaco](#) e dal portale [registroimprese.it](#).

- **Pratiche Registro Imprese**
Per inviare o verificare lo stato di avanzamento delle tue pratiche, [vai qui](#) ed effettua l'accesso a Telemaco
- **ComUnica**
Per informazioni sugli strumenti da utilizzare per l'invio pratiche di Comunicazione Unica [vai qui](#).
- **Deposito Bilanci**
Per depositare il bilancio di un'impresa e per tutti gli strumenti per il formato XBRL [vai qui](#).
- **Altri adempimenti camerali**
Per le altre pratiche camerali che non interessano il Registro Imprese, accedi direttamente da queste sezioni se sei già abilitato ai servizi:
 - [Certificazioni per l'estero](#)
 - [Contributi alle Imprese](#)
 - [Operatori con l'estero](#)
 - [Servizio Metrico](#)
 - [Registro Protesti](#)

Per completare la registrazione (nel caso di Nuovo Utente) o modificare i propri dati già inseriti [vai qui](#)



Collegarsi all'indirizzo web
Webtelemaco.infocamere.it

Cliccare su
CONTRIBUTI ALLE IMPRESE

webtelemaco.infocamere.it

CONNESSI 2022



Accedi



Agef

Contributi Erogati dalle Camere

Il servizio web per il deposito delle domande

Il Servizio Sportello Telematico AGEF consente di effettuare l'invio telematico dei dati relativi alle pratiche di richiesta contributi alla CdC.

AVVISO



CCIAA ROMA E LAZIO - termine per l'invio delle domande del Bando Voucher Digitali Impresa 4.0 - anno 2021 anticipato alle ore 14:00 del 01.10.2021. UC Lombardia - Bando Fai Credito Rilancio: disponibili solo risorse della provincia di Brescia.

CORSO E-LEARNING



E' disponibile il [corso gratuito](#) sulla Pratica Telematica dei Contributi alle Imprese in modalità e-learning (al primo accesso e' richiesta la registrazione)

Cliccare su
ACCEDI

webtelemaco.infocamere.it



IC
InfoCamere

Credenziali SPID CIE CNS/Token Wireless

Digitare UserID

Digitare Password

ACCEDI

Clicca [qui](#) se hai dimenticato la password

Al primo accesso l'utente ha a disposizione lo USERID (Codice Account) ricevuto dopo la registrazione a Registro Imprese ma non la password.

E' possibile accedere attraverso SPID, CIE, CNS, oppure richiedere la password.

Per richiedere la password cliccare su **QUI**

webtelemaco.infocamere.it



ATTENZIONE!

Il servizio di recupero password **NON** e' rivolto agli utenti che, in attuazione di quanto previsto dal D.L. n. 76/2020 (Decreto Semplificazioni), si autenticano esclusivamente tramite **CIE - SPID - CNS**. Cliccando "Avanti" l'utente si assume ogni responsabilita' dell'utilizzo improprio del servizio.

AVANTI



Cliccare su **AVANTI**

webtelemaco.infocamere.it




Benvenuto,

In questa sezione puoi **reimpostare la tua password**.
Per proseguire devi averci precedentemente fornito un indirizzo mail da utilizzare in caso di smarrimento della password InfoCamere.
Se hai già fornito l'indirizzo mail, inserisci **la tua userid** e **la tua email** nello spazio sottostante, completa la verifica e premi **INVIO** invieremo alla tua casella email un link dove potrai inserire una nuova password

Digitare UserID

Digitare indirizzo Email

Non sono un robot  reCAPTCHA
Privacy - Termini

INVIO

Clicca [qui](#) se hai dimenticato la userId

1. Inserire UserID e indirizzo mail di registrazione per Registro Imprese
2. Confermare di non essere un robot
3. Cliccare su **INVIO**

webtelemaco.infocamere.it



RICHIESTA CORRETTA

Emessa richiesta di nuova password per la user id [REDACTED]

E' stata inviata una mail all'indirizzo di registrazione [REDACTED] con le istruzioni da seguire. La procedura deve essere completata entro un tempo massimo di **30** minuti.



Viene inviata una mail con le istruzioni da seguire per impostare la propria password di accesso

webtelemaco.infocamere.it



Gentile cliente,

come richiesto Le inviamo il link per impostare una nuova password per accedere al servizio Telemaco.

Usando il link riportato di seguito potrà creare una nuova password : [Cliccare qui](#).

Qualora non fosse possibile cliccare sul link, Le consigliamo di copiare ed incollare il link costante nella barra del browser e premere INVIO

http://login.infocamere.it/eacologin/eacrnew/cambioPasswordTPAY/home.action?id=1636468311287&token=_707969992618596771426519155725290796528193851533900287531490985019098492456850334996179824257109585544178465512229493790

In caso di necessità la invitiamo a consultare l'area "Supporto -> Contact Center" del portale www.registroimprese.it dove troverà i riferimenti dell'assistenza clienti.

Grazie per l'attenzione.

InfoCamere Scpa

Cliccare su
CLICCARE QUI
Per impostare la
propria password

webtelemaco.infocamere.it

CONNESSI 2022

 CAMERA DI
COMMERCIO
MILANO
MONZABRIANZA
LODI

 PROMOS
ITALIA
BE GLOBAL



Perfetto,
inserisci la tua **userid** e la tua nuova **password** nello spazio sottostante e premi **INVIO**.
Con la password potrai accedere ai servizi InfoCamere

Digitare UserID

Digitare la nuova password

Ripetere la password

INVIO

La nuova password deve essere formata da 8 a 20 caratteri,
deve contenere almeno un numero e una lettera,
deve contenere almeno uno dei seguenti caratteri ! ? * : .
non può contenere lo user-id,
non può contenere più di due caratteri uguali consecutivi,
non può essere troppo simile alla password attuale,
non può contenere sequenze di caratteri banali,
(per esempio: 1234, abcde, qwert)



1. Compilare i campi richiesti

2. Cliccare su
INVIO

webtelemaco.infocamere.it



**CREAZIONE DI NUOVA PASSWORD CONCLUSA
CORRETTAMENTE**

E' stata creata una nuova password per la user id [REDACTED]

[home page registro imprese](#)




Cliccare su
HOME PAGE REGISTRO IMPRESE

webtelemaco.infocamere.it



Normalmente, al primo accesso al sistema, viene visualizzato questo messaggio in punti differenti della procedura a seconda che si scelga di accedere con SPID, CNS, CIE o con immediata richiesta di password.

Gentile utente,

La registrazione al servizio non risulta completa per la user 

Le chiediamo cortesemente di completare la scheda anagrafica necessaria per accedere ai servizi di invio delle pratiche camerali.

Per operare in tal senso, clicchi [qui](#) e quindi sul link Procedi, nella sezione "Completamento o modifica registrazione".

Tale operazione va eseguita una-tantum



In questo caso Cliccare su **QUI**

Serv. e-Gov > Sportelli Telematici

Servizi di spedizione pratiche telematiche per l'E-Government.

Il servizio di acquisizione delle Pratiche da parte degli Sportelli Telematici è attivo dal Lunedì al Venerdì dalle ore 8.00 alle 19.00 ed il Sabato dalle ore 8.00 alle 14.00. Al di fuori di questi orari è comunque possibile usufruire delle funzioni di preparazione ed inoltro dello Pratiche Telematiche che verranno acquisite dallo Sportello alla successiva apertura.

NEWS Per visualizzare la pagina completa delle news, [cliccare qui](#)

- **28 Luglio 2021** - E' costituita la Camera di commercio, industria, artigianato e agricoltura di Rieti - Viterbo - risultante dall'accorpamento delle Camere di Viterbo e Rieti, a norma dell'art.1, comma 5 della legge 580 del 1993

Lista Sportelli Telematici Disponibili

Certificazioni per l'Estero	Corsi e-learning
Contributi alle Imprese	Sono disponibili in modalità e-learning dei corsi gratuiti sulla Pratica Telematica. È richiesta l'autoregistrazione.
Operatori con l'Estero	
Servizio Metrico	
	Servizio assistenza
	Rivolgiti ad Assistenza Pratiche

Completamento o modifica registrazione

Per completare la registrazione (nel caso di Nuovo Utente) o modificare i propri dati già inseriti [Procedi »](#)
Maggiori dettagli nella [nota disponibile qui](#)



Cliccare su **PROCEDI**

Serv. e-Gov > Registrazione

I campi contrassegnati da * sono necessari alla registrazione.

Dati Utente

Cognome *	<input type="text"/>
Nome	<input type="text"/>
Codice Fiscale	<input type="text"/>
E-mail *	<input type="text"/>

Dati Impresa

Denominazione	<input type="text"/>
Codice Fiscale/Partita IVA **	<input type="text"/>
Indirizzo Sede	<input type="text"/>
N. Civico	<input type="text"/>
Comune	<input type="text"/>
Località	<input type="text"/>
C.A.P.	<input type="text"/>
Provincia	<input type="text"/>
Telefono	<input type="text"/>

** Obbligatorio solo se si compila la sezione Dati Impresa.

INFORMATIVA art. 13 D.Lgs. 196/03. I dati personali raccolti, obbligatori per l'utilizzazione del prodotto software, saranno trattati per comunicazioni con l'interessato da parte di Infocamere e saranno protetti conformemente alle disposizioni della D.Lgs. 196/03; potranno essere comunicati alle Camere di Commercio. L'interessato ha i diritti di cui all'art. 7 della legge citata e, in particolare, verificare l'esistenza, aggiornare, rettificare i propri dati od opporsi al loro trattamento rivolgendosi alla Titolare del trattamento, InfoCamere Scpa.

Salva

1. Compilare il campo mancante CODICE FISCALE/PARTITA IVA

2. Cliccare su **SALVA**

3. Ritornare alla procedura