



CAMERA DI
COMMERCIO
MILANO
MONZABRIANZA
LODI



LA PRESENTAZIONE DELLA DOMANDA DI FINANZIAMENTO



LA PRESENTAZIONE DELLE DOMANDE



La procedura per la presentazione delle domande di finanziamento a valere sul bando Connessi 2022 è esclusivamente telematica tramite il sito

<http://webtelemaco.infocamere.it>

Per l'invio telematico è necessario essere registrati ai servizi di consultazione e invio pratiche di Telemaco secondo le procedure disponibili all'indirizzo:

www.registroimprese.it

RICHIESTA DI FINANZIAMENTO



Invia e verifica lo stato di avanzamento delle tue pratiche

Tutti i contenuti informativi e le funzionalità rimangono accessibili da [Telemaco](#) e dal portale [registroimprese.it](#).

- **Pratiche Registro Imprese**
Per inviare o verificare lo stato di avanzamento delle tue pratiche, [vai qui](#) ed effettua l'accesso a Telemaco
- **ComUnica**
Per informazioni sugli strumenti da utilizzare per l'invio pratiche di Comunicazione Unica [vai qui](#).
- **Deposito Bilanci**
Per depositare il bilancio di un'impresa e per tutti gli strumenti per il formato XBRL [vai qui](#).
- **Altri adempimenti camerali**
Per le altre pratiche camerali che non interessano il Registro Imprese, accedi direttamente da queste sezioni se sei già abilitato ai servizi:
 - [Certificazioni per l'estero](#)
 - [Contributi alle Imprese](#)
 - [Operatori con l'estero](#)
 - [Servizio Metrico](#)
 - [Registro Protesti](#)

Per completare la registrazione (nel caso di Nuovo Utente) o modificare i propri dati già inseriti [vai qui](#)



Collegarsi all'indirizzo web
Webtelemaco.infocamere.it

Cliccare su
CONTRIBUTI ALLE IMPRESE

RICHIESTA DI FINANZIAMENTO



Accedi



Agef

Contributi Erogati dalle Camere

Il servizio web per il deposito delle domande

Il Servizio Sportello Telematico AGEF consente di effettuare l'invio telematico dei dati relativi alle pratiche di richiesta contributi alla CdC.

AVVISO



CCIAA ROMA E LAZIO - termine per l'invio delle domande del Bando Voucher Digitali Impresa 4.0 - anno 2021 anticipato alle ore 14:00 del 01.10.2021. UC Lombardia - Bando Fai Credito Rilancio: disponibili solo risorse della provincia di Brescia.

CORSO E-LEARNING



E' disponibile il [corso gratuito](#) sulla Pratica Telematica dei Contributi alle Imprese in modalità e-learning (al primo accesso e' richiesta la registrazione)

Cliccare su
ACCEDI

RICHIESTA DI FINANZIAMENTO



IC
InfoCamere

Credenziali SPID CIE CNS/Token Wireless

Digitare UserID

Digitare Password

ACCEDE

Clicca [qui](#) se hai dimenticato la password

1. Inserire UserID e Password

2. Cliccare su **ACCEDE**

Oppure accedere con SPID, CIE o CNS

RICHIESTA DI FINANZIAMENTO



Home Crea Modello Nuova Da Inviare Inviata Storico

 **Agef**
Contributi Erogati dalle Camere

Il servizio web per il deposito delle domande

Il Servizio **Sportello Telematico AGEF** consente di effettuare l'invio telematico dei dati relativi alle pratiche di richiesta contributi alla CdC.

SALDO E DISPONIBILITA'

€ Benvenuto sig. [redacted] Il suo credito disponibile è :

Tariffa	€ 0,00
Diritti	€ 0,00

AVVISO

 CCIAA ROMA E LAZIO - termine per l'invio delle domande del Bando Voucher Digitali Impresa 4.0 - anno 2021 anticipato alle ore 14:00 del 01.10.2021. UC Lombardia - Bando Fai Credito Rilancio: disponibili solo risorse della provincia di Brescia.

CORSO E-LEARNING

 E' disponibile il [corso gratuito](#) sulla Pratica Telematica dei Contributi alle Imprese in modalità e-learning (al primo accesso e' richiesta la registrazione)

Cliccare su
CREA MODELLO

RICHIESTA DI FINANZIAMENTO



Home Crea Modello Nuova Da Inviare Inviata Storico

Sede o unità beneficiaria: ricerca

CCIAA

Numero REA

Codice fiscale

Cerca



1. Selezionare dal menù a tendina la provincia della CCIAA
2. Inserire numero REA o CODICE FISCALE
3. Cliccare su **CERCA**

RICHIESTA DI FINANZIAMENTO



Home Crea Modello Nuova Da Inviare Inviata Storico

Sede o unità beneficiaria: ricerca

CCIAA MI

Numero REA 0000000

Codice fiscale PLLRRT75C26C933J

Cerca

Selezionare il tipo pratica

Richiesta Contributi

Sportello di destinazione

CCIAA di MILANO MONZA BRIANZA LODI - Contributi alle Imprese - MILANO

Avvia compilazione



1. Nel menù a tendina TIPO PRATICA selezionare RICHIESTA CONTRIBUTI

2. Nel menù a tendina SPORTELLO DI DESTINAZIONE selezionare CCIA di MILANO MONZA BRIANZA LODI – Contributi alle Imprese - Milano

3. Cliccare su **AVVIA COMPILAZIONE**

RICHIESTA DI FINANZIAMENTO



Home Crea Modello Nuova Da Inviare Inviata Storico

Richiesta Contributi

Contributo

Sportello di destinazione CCIAA di MILANO MONZA BRIANZA LODI - Contributi alle Imprese - MILANO

Bando * 

Totale spese dichiarate al netto dell' I.V.A. * , 00

Importo contributo richiesto * , 00



Nella sezione RICHIESTA CONTRIBUTI:

1. Cliccare sull'icona evidenziata e selezionare il corretto nome del bando
2. Inserire il totale delle spese del progetto come da file excel di budget
3. Inserire il contributo richiesto per il progetto

RICHIESTA DI FINANZIAMENTO



Home Crea Modello Nuova Da Inviare Inviata Storico

Richiesta Contributi

Contributo

Sportello di destinazione CCIAA di MILANO MONZA BRIANZA LODI - Contributi alle Imprese - MILANO

Bando *

Totale spese dichiarate al netto dell' I.V.A. * , 00

Importo contributo richiesto * , 00

.....

Imposta di bollo virtuale

L'impresa dichiara di appartenere ad una delle categorie esenti dal versamento dell'imposta di bollo ai sensi del D.P.R. 642 del 26.10.1972.

Si No

Note

Scarica Modello Base

1. Cliccare sull'icona evidenziata e selezionare il corretto nome del bando

MISURA A - "Connessi 2022 – NEW"

MISURA B - "Connessi 2022 – progetti ITZ 2021"

MISURA C - "Connessi 2022"

2. Inserire il totale delle spese del progetto come da file excel di budget

3. Inserire il contributo richiesto per il progetto

4. Compilare TUTTI I CAMPI OBBLIGATORI (indicati con un asterisco)

5. Cliccare su **SCARICA MODELLO BASE**

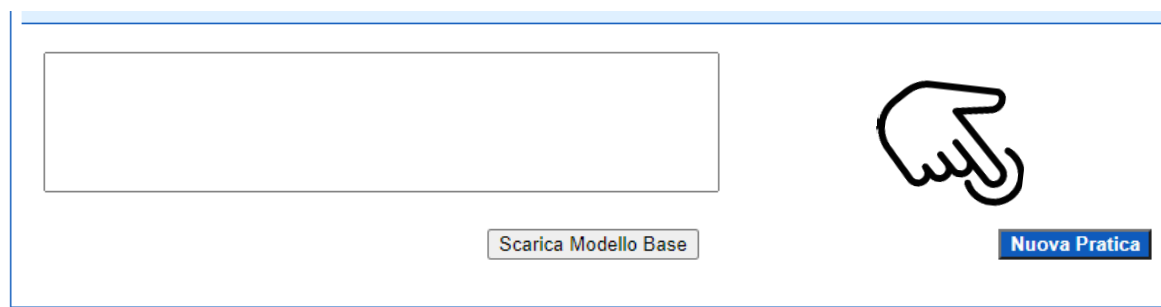
RICHIESTA DI FINANZIAMENTO



Il modello base verrà scaricato nella cartella DOWLOADS del pc con una estensione .xml

Il file **NON deve essere rinominato o aperto**, ma può essere spostato in una qualsiasi cartella del pc per procedere con la FIRME DIGITALE. A seguito della firma risulterà una estensione **.xml.p7m**

Non appena il Modello Base viene scaricato, appare il pulsante **NUOVA PRATICA**, che deve essere cliccato per proseguire nella presentazione della domanda



Mbase_AGEF_000....xml ^

RICHIESTA DI FINANZIAMENTO



Home Crea Modello Nuova Aperte Chiuse Storico

| [Allega](#) | [Annotazioni](#) | [Annulla](#) | [Invia Pratica](#) | [Indietro](#) |

Scheda dettaglio pratica: **M16223L4334**

Tipo Pratica: Richiesta Contributi

Denominazione: B/ [redacted] L.

Codice Fiscale: [redacted]

Mittente: [redacted]


Aperta in data: 23-02-2016

Sportello: [Sportello CONTRIBUTI -](#)

Annotazioni mittente:

Lista Allegati:

1 elemento trovato.

Descrizione	Tipo Allegato	Allegato il	Operazioni
 <i>Modello base</i> Firmatario: OLM [redacted] 23N	MODELLO BASE	23-02-2016 11:43:46	Visualizza Scarica

1 elemento trovato.

Cliccare su **ALLEGA** per iniziare a inserire la documentazione richiesta dal bando, ossia:

- **Modulo di domanda**
- **Preventivi di spesa** dei fornitori di servizi firmati digitalmente dal soggetto richiedente
- **Autocertificazioni** rilasciate dai fornitori (laddove necessari) e firmate digitalmente dal soggetto richiedente
- **Budget di progetto**
- **Altri documenti eventualmente necessari** firmati digitalmente dal soggetto richiedente

RICHIESTA DI FINANZIAMENTO

A screenshot of a web application interface for document management. At the top, there are navigation tabs: Home, Crea Modello, Nuova, Aperte, Chiuse, and Storico. Below these is a header bar with 'Indietro' on the right. The main area is titled 'GESTIONE ALLEGATO: inserimento allegato'. It contains a form with three fields: 'Nome file' with a text input and an 'Sfogli...' button; 'Descrizione' with a text input; and 'Codice documento' with a dropdown menu. The dropdown menu is open, showing a list of document codes: 99 - ALTRO DOCUMENTO, D01 - DICHIARAZIONE SOSTITUTIVA, D05 - DICHIARAZIONE AGLI EFFETTI FISCALI, E20 - DOCUMENTO RICONOSCIMENTO, F01 - FATTURA, R01 - RELAZIONE IMPRESA, and R02 - RELAZIONE CONSULENTE. To the right of the dropdown are 'termina' and 'Annulla' buttons. A hand cursor icon is positioned over the dropdown menu.

1. Cliccare su **SFOGLIA** per selezionare il primo documento da caricare.

2. Dal menù a tendina selezionare il codice identificativo inerente al documento che si sta caricando.

3. Cliccare su **ALLEGA E CONTINUA**.

4. Ripetere la procedura per inserire tutti gli allegati necessari

5. Dopo aver caricato l'ultimo allegato cliccare su **ALLEGA E TERMINA**

RICHIESTA DI FINANZIAMENTO



Home | Crea Modello | Nuova | **Aperte** | Chiuse | Storico

• Il file "Relazione_impresa.odt.p7m" è stato allegato

[Allega](#) | [Annotazioni](#) | [Annulla](#) | [Invia Pratica](#) | [Indietro](#)

Scheda dettaglio pratica: M16223L4334

Tipo Pratica: Richiesta Contributi

Denominazione: [REDACTED]

Codice Fiscale: 00163430242

Mittente: [REDACTED]



Aperta in data: 23-02-2016

Sportello: [REDACTED]

Annotazioni mittente:

Lista Allegati:

2 elementi trovati e visualizzati

Descrizione	Tipo Allegato	Allegato il	Operazioni
 Modello base Firmatario: [REDACTED]	MODELLO BASE	23-02-2016 11:43:46	Visualizza Scarica
 Relazione_impresa.odt.p7m Firmatario: [REDACTED]	RELAZIONE IMPRESA	23-02-2016 12:19:29	Visualizza Scarica Annulla

2 elementi trovati e visualizzati

Dopo aver controllato che tutti gli allegati siano stati correttamente caricati è possibile inoltrare la domanda di finanziamento cliccando su **INVIA PRATICA**

RICHIESTA DI FINANZIAMENTO



Home | Crea Modello | Nuova | Aperte | Chiuse | Storico

• Il file "Relazione_impresa.odt.p7m" è stato allegato

| [Allega](#) | [Annotazioni](#) | [Annulla](#) | [Invia Pratica](#) | [Indietro](#) |

Scheda dettaglio pratica: M16223L4334

Tipo Pratica: Richiesta Contributi

Denominazione: [REDACTED]

Codice Fiscale: [REDACTED]

Mittente: [REDACTED]

Aperta in data: 23-02-2016

Sportello: [REDACTED]

Annota: [http://praticacercsv.intra.infocamere.it/?rifPratica=\\$db2a385](http://praticacercsv.intra.infocamere.it/?rifPratica=$db2a385) - Pratica Telematica CE...

Lista All	Operazioni
2 element	Visualizza
Descrizione	Scarica
M	Visualizza
R	Scarica
	Annulla

2 elementi trovati e visualizzati

Inserisci il codice come visualizzato sull'immagine
Se non riesci a visualizzare il codice prova a [rigenerarlo](#)

Invia pratica

Per terminare la procedura è necessario inserire il codice di sicurezza come richiede il portale e successivamente cliccare su **INVIA PRATICA**